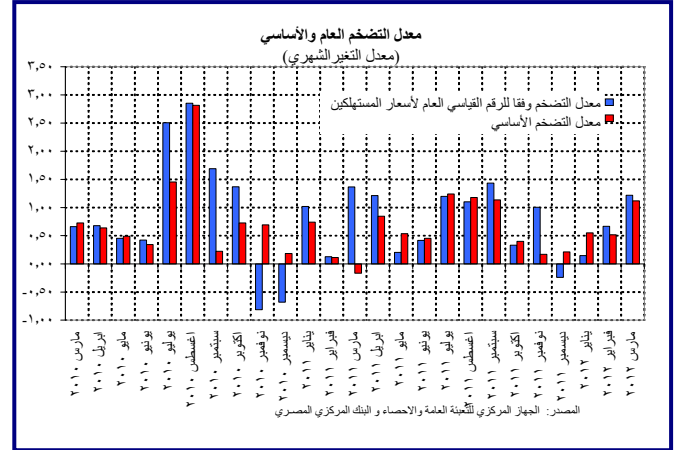
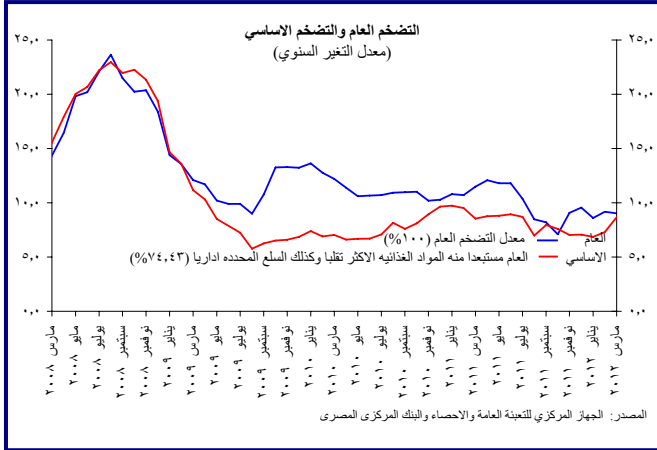




معدل التضخم: العام والأساسي – مارس ٢٠١٢

شهد الرقم القياسي العام لأسعار المستهلكين الذي أعلنه الجهاز المركزي للتعينة العامة والإحصاء في ١٠ أبريل ٢٠١٢ ارتفاعاً شهرياً قدره ١,٢٢% خلال شهر مارس ٢٠١٢ مقارنة بارتفاع قدره ٠,٦٧% خلال فبراير ٢٠١٢، في حين انخفض المعدل السنوي للتضخم العام إلى ٩,٠٣% من ٩,١٩% في الشهر السابق مدعوماً بتأثير فترة الأساس من العام الماضي. ويرجع الجانب الأكبر من الارتفاع الشهري إلى ارتفاع أسعار سلع غذائية معينة مثل الدواجن، والبيض، والأسماك والأطعمة البحرية والخضروات والفاكهة وكذلك ارتفاع أسعار أسطوانات البوتاجاز. وفي ذات الوقت سجل التضخم الأساسي المعد من قبل البنك المركزي المصري معدلاً شهرياً قدره ١,١٢% في مارس ٢٠١٢ مقابل ٠,٥٢% في فبراير ٢٠١٢. وارتفع المعدل السنوي للتضخم الأساسي إلى ٨,٦٨% في مارس ٢٠١٢ من ٧,٣٠% في فبراير ٢٠١٢. ومن ناحية أخرى شهدت أسعار السلع الاستهلاكية والخدمات المدفوعة والخدمات الأخرى ارتفاعاً طفيفاً في مارس ٢٠١٢ مقارنة بالشهر السابق.

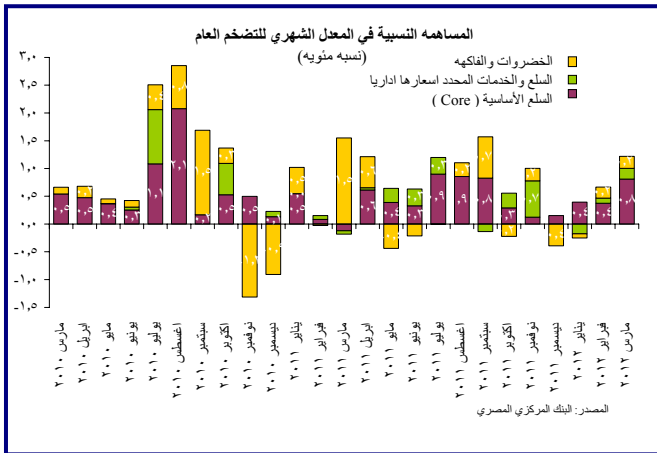


١- معدل التضخم العام^١

سجل التضخم العام معدلاً شهرياً بلغ ١,٢٢% في مارس ٢٠١٢ مقارنة بـ ٠,٦٧% في فبراير ٢٠١٢، وهو أعلى من متوسط المعدلات الشهرية المسجلة خلال عام ٢٠١١ والبالغ ٠,٧٦%. في حين انخفض المعدل السنوي للتضخم العام إلى ٩,٠٣% مقارنة بـ ٩,١٩% في فبراير ٢٠١٢ مدعوماً بتأثير فترة الأساس من العام الماضي.

- ارتفعت أسعار السلع المحددة إدارياً بنسبة ١,٠٥% في مارس ٢٠١٢ لتساهم بنسبة ٠,١٩ نقطة مئوية في المعدل الشهري للتضخم العام. وتأتى التطورات الشهرية على خلفية ارتفاع أسعار اسطوانات البوتاجاز في مارس ٢٠١٢ بنسبة ٢١,١%. وبذلك تبلغ الزيادة التراكمية في أسعار اسطوانات غاز البوتاجاز ١٥٠,٣٦% منذ يناير ٢٠١١.

- سجلت أسعار الخضروات والفاكهة الطازجة ارتفاعاً شهرياً للشهر الثاني على التوالي بنسبة ١,٨٠% و ٤,١٦% على الترتيب. الارتفاع في أسعار الفاكهة في فبراير ومارس ٢٠١٢ يأتي بعد انخفاض متتالي خلال الثمانية أشهر الماضية. وقد ساهم الارتفاع في أسعار الخضروات والفاكهة الطازجة مجتمعين بنسبة ٠,٢٢ نقطة مئوية في المعدل الشهري للتضخم العام في فبراير.



^١ يقوم الجهاز المركزي للتعينة العامة والإحصاء بنشر ثلاث سلاسل لمعدل التضخم وفقاً لأسعار المستهلكين: ١- معدل التضخم لأسعار المستهلكين للحضر والذي يتضمن القاهرة والإسكندرية والمناطق الحضرية في الوجه البحري والوجه القبلي ومدن القناة والمحافظات الحدودية ٢- معدل التضخم لأسعار المستهلكين للريف ٣- معدل التضخم لأسعار المستهلكين لكل المناطق. والجدير بالذكر أن الرقم الوارد في هذا التحليل هو الخاص بمعدل التضخم لأسعار المستهلكين للحضر.

^٢ التغير الشهري في كل من الرقم القياسي العام لأسعار المستهلكين والتضخم الأساسي فيما بين سبتمبر ٢٠٠٩ ويوليه ٢٠١٠ ليس مطابقاً بالضبط للأرقام السالف ذكرها في التحليل الشهري للتضخم في الفترات السابقة نظراً لتغيير الأوزان المنسوبة إلى المجموعات المختلفة داخل السلة بسبب إحلال السلسلة التاسعة محل السلسلة الثامنة بدءاً من أغسطس ٢٠٠٩. (لمزيد من التفاصيل أنظر المرفق الفني المنشور في التحليل الشهري للتضخم لشهر أغسطس ٢٠١١).

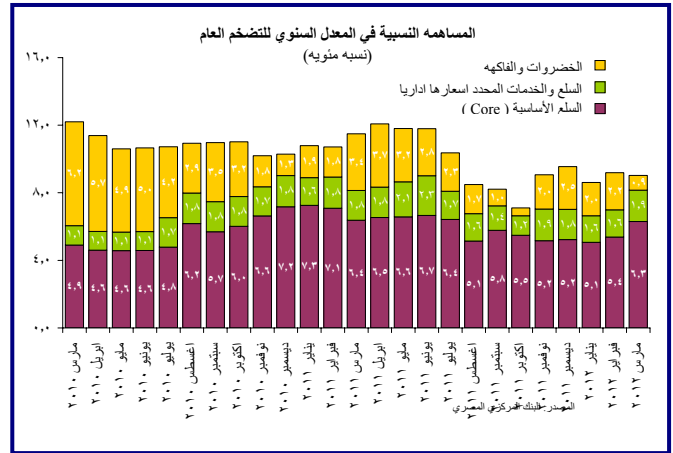
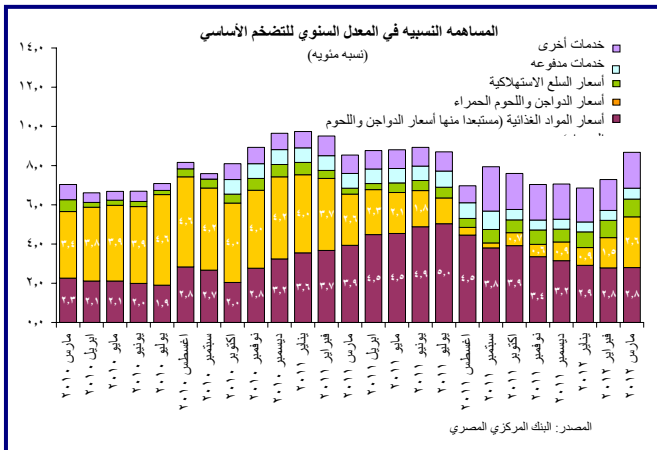
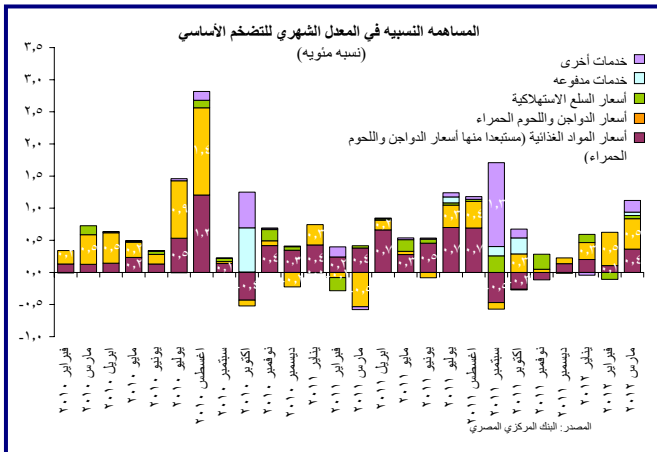
• ارتفعت أسعار الخدمات الأخرى بنسبة ٠,٦٤ % في مارس بعد أن ظلت دون تغيير في الشهر السابق. جاء هذا نتيجة ارتفاع أسعار النقل البري، وجبات المطاعم، وخدمات الهاتف المحمول، ورحلات الحج والعمرة والتي ساهمت معا بنسبة ٠,١٣ نقطة مئوية في المعدل الشهري للتضخم العام

• ارتفعت أسعار الخدمات المدفوعة بنسبة ٠,٦٥ % في مارس نتيجة ارتفاع أسعار خدمات الصيانة بنسبة ٥,٨١ % وفي ذات الوقت سجلت أسعار السلع الاستهلاكية ارتفاعا طفيفا قدره ٠,٢٩ % في مارس مقابل انخفاض قدره ٠,٦١ % في الشهر السابق.

٢- معدل التضخم الأساسي

سجل التضخم الأساسي المعد من قبل البنك المركزي المصري معدلا شهريا قدره ١,١٢ % في مارس ٢٠١٢ مقابل ٠,٥٢ % في فبراير ٢٠١٢. وتعد تلك الزيادة الشهرية أعلى من متوسط المعدلات الشهرية المسجلة خلال عام ٢٠١١ وباللغة ٠,٥٧ % والتي أدت الى ارتفاع المعدل السنوي للتضخم الأساسي الى ٨,٦٨ % في مارس ٢٠١٢ من ٧,٣٠ % في الشهر السابق.

ويرجع الجانب الأكبر من الزيادة الشهرية في التضخم الأساسي الى ارتفاع أسعار السلع الغذائية المذكورة أعلاه لتساهم بنسبة ٠,٨٤ نقطة مئوية في المعدل الشهري. ويرجع الجزء المتبقي الى ارتفاع أسعار الخدمات الأخرى وبدرجة أقل أسعار السلع الاستهلاكية والخدمات المدفوعة.



• استمرت أسعار الدواجن في الارتفاع لتسجل زيادة شهرية قدرها ٧,٩٣ % في مارس ٢٠١٢ بعد أن ارتفعت بنسبة ٩,٤٣ % في فبراير. وقد بلغ التضخم التراكمي في الأربعة أشهر الأخيرة ٢٤,٠٤ % وترجع تلك الزيادة الشهرية على نقبض المتوسط الشهري البالغ ٠,٦٢ % المسجل في عام ٢٠١١، مما قد يعكس جزئيا زيادة الطلب على الدواجن كبديل للحوم الحمراء في ظل انتشار أمراض الحمى القلاعية التي أصابت الماشية. وقد ساهم الارتفاع في أسعار الدواجن بنسبة ٠,٣٤ نقطة مئوية في المعدل الشهري للتضخم العام.

• سجلت أسعار الأسماك والأطعمة البحرية زيادة شهرية قدرها ٦,٤٧ % في شهر مارس، لتسجل أكبر زيادة شهرية منذ فبراير ٢٠٠٤. ويأتي ذلك بعد الزيادة الطفيفة بنسبة ٠,٣١ % في الشهر السابق، وهو أعلى بكثير من متوسط المعدلات الشهرية المسجلة خلال عام ٢٠١١ والبالغ ٠,٩١ %، مما يعكس زيادة الطلب على الأسماك والأطعمة البحرية كبديل للحوم الحمراء في ظل انتشار أمراض الحمى القلاعية التي أصابت الماشية.

• ارتفعت أسعار البيض في شهر مارس بنسبة ٤,٣١ % بعد الارتفاع الذي شهده شهر فبراير ٢٠١٢ والبالغ ٤,٤٣ % لتساهم بنسبة ٠,٠٧ نقطة مئوية في المعدل الشهري للتضخم العام. وتعد الزيادة التراكمية خلال الثلاثة أشهر الأولى من عام ٢٠١٢ والبالغة ١٥,٠٦ % أعلى من الزيادة التراكمية المسجلة في عام ٢٠١١ وقدرها ٩,٨٥ %.

• سجلت أسعار المواد الغذائية الأخرى، بما في ذلك الخضروات المصنعة والأرز، زيادات طفيفة في شهر مارس لتساهم بنسبة ٠,٠٢ نقطة مئوية في المعدل الشهري للتضخم العام. وفي ذات الوقت انخفضت أسعار الزيت المستورد بنسبة ٣,٠٦ % في شهر مارس، وهو أول انخفاض منذ أكتوبر ٢٠١٠.



جدول ١ : توبيق كل العناصر المكونة للرقم الاساسي لأسعار المستهلكين (Core)

الخدمات الأخرى	الخدمات المدفوعة	السلع الاستهلاكية	الطعام والشراب
الإيجار العادي قانون جديد	خدمات تنظيف وإصلاح وتأجير الملابس	الملابس	الحبوب والخبز
إيجار المسكن المحتسب	الخدمات الخاصة لصيانة المسكن وإصلاحه	الأقمشة	اللحوم
خدمات المستشفيات	الخدمات الأخرى كالبواب والجنائبي	أغطية القدم	الأسماك والمأكولات البحرية
خدمات النقل	اجر خادمة / طباح ليوم كامل	المواد اللازمة لصيانة المسكن وإصلاحه	اللبن والجبن والبيض
خدمات الانترنت والتليفون المحمول	إصلاح الأجهزة المنزلية	الأثاث والتجهيزات	الزيوت والدهون
الخدمات الترفيهية والرياضية	صيانة وإصلاح معدات الصوت والصورة	السجاد وأغطية الأرضيات الأخرى	الفاكهة الجافة
الخدمات الثقافية	اتعاب الاطباء	المفروشات المنزلية	الخضروات المحفوظة والمعالجة
رحلات الحج والعمرة	صيانة وإصلاح معدات النقل الشخصي	الأجهزة المنزلية	الخضروات الجافة (البقول الجافة)
المطاعم والمقاهي وما شابهها	دروس خصوصية	الأدوات الزجاجية وأدوات المائدة والأدوات المنزلية	السكر والأغذية السكرية
خدمات الفنادق	الحلاقة وقص الشعر	الأدوات ومعدات المنازل والحدائق	منتجات غذائية أخرى
التعليم الخاص		مواد النظافة المنزلية	المشروبات
		أصناف منزلية أخرى غير معمرة	
		شراء المركبات	
		قطع الغيار ومستلزمات معدات النقل الشخصي	
		زيوت وشحومات	
		معدات خدمات الهاتف والفاكس	
		الأصناف والمعدات الترفيهية الأخرى ومتعلقاتها	
		معدات الصوت والصورة ومعدات التصوير	
		الأدوات الشخصية غير المصنفة	
		أمتعة شخصية	
		الكتب	
		الأدوات الكتابية ومواد الرسم	
		المنتجات والأجهزة والمعدات الطبية	



جدول ٢: الأرقام القياسية لأسعار المستهلكين ومكوناتها الرئيسية^{١/}

الأوزان كنسبية مئوية ^{٢/}	مارس ٢٠١١	مارس ٢٠١٢	مارس ٢٠١٢	مارس ٢٠١٢	التغير كنسبية مئوية
رقم قياسي	يناير ٢٠١٠ = ١٠٠	يناير ٢٠١٠ = ١٠٠	يناير ٢٠١٠ = ١٠٠	يناير ٢٠١٠ = ١٠٠	التغير كنسبية مئوية
الرقم العام	١٠٠,٠٠	١١٢,٤٥	١٢٢,٦٠	١,٢٢	٩,٠٣
الطعام والمشروبات	٣٩,٩٢	١٢٣,١٨	١٣٦,٦٦	١,٨٦	١٠,٩٤
الدخان والمكيفات	٢,١٩	١٤٦,٨٩	٢٠١,٧٨	٠,٠٠	٣٧,٣٧
الملابس والأحذية	٥,٤١	١٠٠,٠٨	١٠٦,٨٤	٠,٧٦	٦,٧٥
المسكن والمياه والكهرباء والغاز والوقود	١٨,٣٧	٩٩,٤٨	١٠٩,٦٤	١,١٠	١٠,٢١
الأثاث والتجهيزات والمعدات المنزلية والصيانة	٣,٧٧	١٠٣,٦٧	١١٠,٦٢	٠,٢٦	٦,٧١
الرعاية الصحية	٦,٣٣	١٠١,٧٧	١٠٢,٠٥	٠,٠٠	٠,٢٨
النقل والمواصلات	٥,٦٨	١٠١,٥١	١٠٤,٥٠	٢,٠٠	٢,٩٤
الاتصالات السلكية واللاسلكية	٣,١٢	١٠٠,٠٣	٩٥,٥٣	٠,٦٩	٤,٥٠
الثقافة والترفيه	٢,٤٣	١٠٦,٩٣	١١٥,٥٧	٠,٣٩	٨,٠٨
التعليم	٤,٦٣	١٢٤,٣١	١٣٦,٥٩	٠,٠٠	٩,٨٨
المطاعم والفنادق	٤,٤٣	١١٢,٣٧	١١٥,٥٤	١,٣١	٢,٨٢
السلع والخدمات المتنوعة	٣,٧٣	١٠٢,٠٨	١٠٤,٩٧	٠,١٥	٢,٨٣
إجماليات مختارة					
الخضروات والفاكهة ^{٣/}	٦,٩٠	١٥١,٨٦	١٦٦,٠٩	٢,٣٣	٩,٣٧
السلع والخدمات المحدد أسعارها إداريا	١٨,٦٦	١٠٨,٨٨	١٢٠,٠٤	١,٠٥	١٠,٢٦
الطعام مستبعداً منه الخضروات والفاكهة	٣١,٠٨	١١٨,٠٧	١٣٢,٢٢	١,٨٢	١١,٩٨
السلع الاستهلاكية	١٤,٤٨	١٠٢,٢٥	١٠٧,٣٥	٠,٢٩	٥,٠٠
الخدمات المدفوعة	٥,٨٧	١٠٩,٥٥	١١٧,٣٤	٠,٦٥	٧,١٢
الخدمات الأخرى	٢٣,٠٠	١٠٣,٠٧	١٠٩,٥٤	٠,٦٤	٦,٢٨
الرقم الأساسي (Core)	٧٤,٤٣	١٠٩,٦٨	١١٩,٢٠	١,١٢	٨,٦٨

١/ الجهاز المركزي للتعبيئة العامة والإحصاء والبنك المركزي المصري

٢/ الأوزان المستخدمة في إعداد الرقم القياسي العام لأسعار المستهلكين من نتائج بحث الدخل والأنفاق والاستهلاك لعام ٢٠٠٨/٢٠٠٩

٣/ مستبعد منها البقول الجافة وفاكهة جافة وخضروات محفوظة ومعالجة.