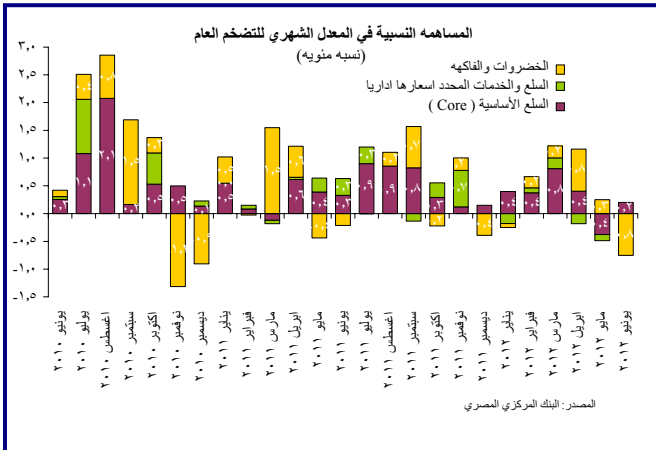
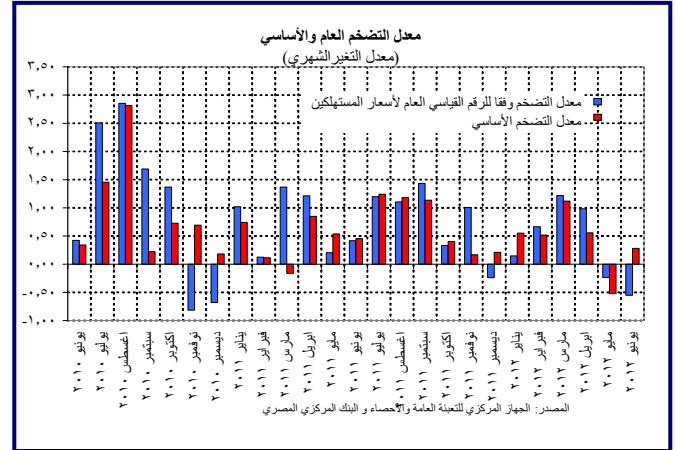
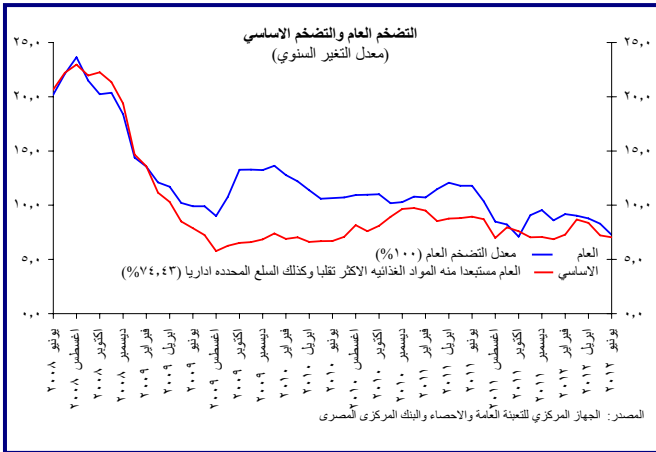




معدل التضخم: العام والأساسي – يونيو ٢٠١٢

شهد الرقم القياسي العام لأسعار المستهلكين الذي أعلنه الجهاز المركزي للتعبيئة العامة والإحصاء في ١٠ يوليه ٢٠١٢ انخفاضاً شهرياً قدره ٠,٥٥% خلال شهر يونيو ٢٠١٢ مقارنة بانخفاض قدره ٠,٢٤% خلال مايو ٢٠١٢، و انخفض المعدل السنوي للتضخم العام إلى ٧,٢٦% من ٨,٣٠% في الشهر السابق. ويرجع الجانب الأكبر من الانخفاض الشهري الى انخفاض أسعار الخضروات والفاكهة، وقد حيد ارتفاع أسعار الألبان جزءاً من أثر ذلك الانخفاض. وفي ذات الوقت سجل التضخم الأساسي المعد من قبل البنك المركزي المصري معدلاً شهرياً قدره ٠,٢٨% في يونيو ٢٠١٢ مقابل معدل سالب قدره ٠,٥٢% في مايو ٢٠١٢. في حين انخفض المعدل السنوي للتضخم الأساسي الى ٧,٠٤% من ٧,٢٢% في الشهر السابق مدعوماً بتأثير فترة الأساس من العام الماضي. في ذات الوقت ارتفعت أسعار السلع الاستهلاكية والخدمات الأخرى ارتفاعاً طفيفاً، بينما ظلت أسعار الخدمات المدفوعة دون تغيير^١.



١- معدل التضخم العام^٢

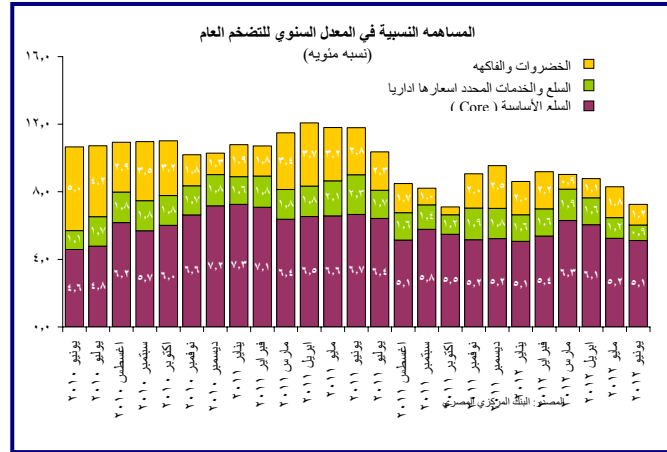
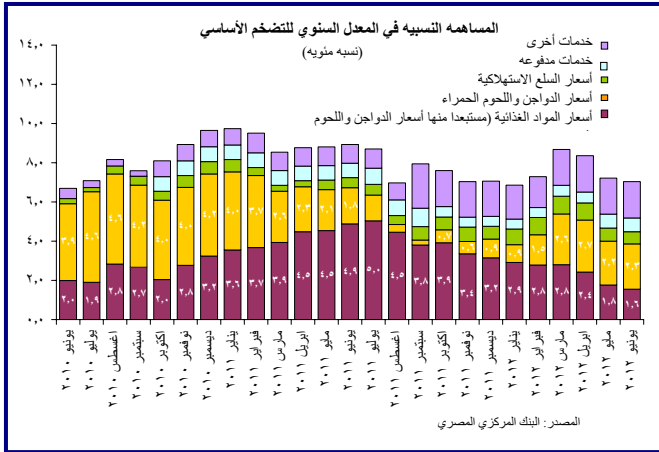
سجل التضخم العام انخفاضاً شهرياً بلغ ٠,٥٥% في يونيو ٢٠١٢ مقارنة بانخفاض قدره ٠,٢٤% في مايو ٢٠١٢، وهو أقل من متوسط المعدلات الشهرية المسجلة خلال عام ٢٠١١ والبالغ ٠,٧٦%. وانخفض المعدل السنوي للتضخم العام إلى ٧,٢٦% في يونيو مقارنة بـ ٨,٣٠% في مايو ٢٠١٢.

سجلت أسعار الخضروات والفاكهة الطازجة إنخفاضاً شهرياً بنسبة ٩,٢٨% و ٠,٦٤% على الترتيب، يأتي بعد ارتفاع متتالي خلال الأربعة أشهر السابقة. ويرجع الانخفاض في أسعار الخضروات الطازجة في يونيو ٢٠١٢ بالدرجة الأولى الى الإنخفاض الذي شهدته أسعار الطماطم و الباذنجان والتي بلغت ٢٢,٤٦%، ٤٦,٩٩% على الترتيب.. وقد ساهم الإنخفاض في أسعار الخضروات والفاكهة الطازجة مجتمعين بنسبة سالبة قدرها ٠,٧٥ نقطة مئوية في المعدل الشهري للتضخم العام.

ارتفعت أسعار الألبان بنسبة ٧,٥٢% في يونيو ٢٠١٢ وتعد تلك الزيادة أعلى زيادة مسجلة منذ يوليه ٢٠١١. لتساهم بنسبة ٠,١٨ نقطة في المعدل الشهري للتضخم العام.

يقوم الجهاز المركزي للتعبيئة العامة والإحصاء بنشر ثلاث سلاسل لمعدل التضخم وفقاً لأسعار المستهلكين: ١- معدل التضخم لأسعار المستهلكين للحضر والذي يتضمن القاهرة والإسكندرية والمناطق الحضرية في الوجه البحري والوجه القبلي ومدن القناة والمحافظات الحدودية ٢- معدل التضخم لأسعار المستهلكين للريف ٣- معدل التضخم لأسعار المستهلكين لكل المناطق. والجدير بالذكر أن الرقم الوارد في هذا التحليل هو الخاص بمعدل التضخم لأسعار المستهلكين للحضر.

التغير الشهري في كل من الرقم القياسي العام لأسعار المستهلكين والتضخم الأساسي فيما بين سبتمبر ٢٠٠٩ ويوليه ٢٠١٠ ليس مطابقاً بالضبط للأرقام السالف ذكرها في التحليل الشهري للتضخم في الفترات السابقة نظراً لتغيير الأوزان المنسوبة إلى المجموعات المختلفة داخل السلة بسبب إحلال السلسلة التاسعة محل السلسلة الثامنة بدءاً من أغسطس ٢٠٠٩. (لمزيد من التفاصيل انظر المرفق الفني المنشور في التحليل الشهري للتضخم لشهر أغسطس ٢٠١١).

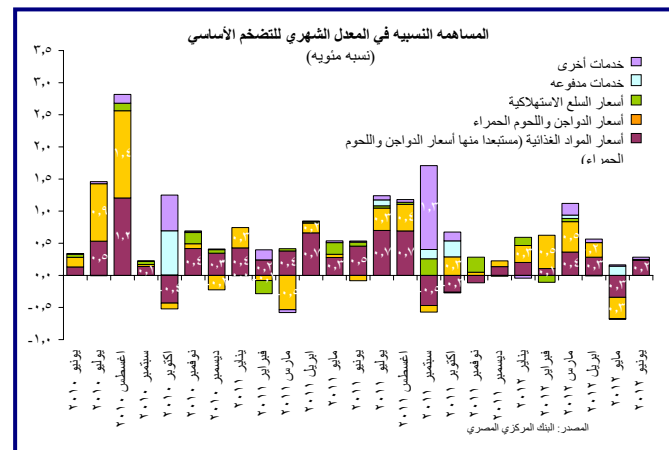


- سجلت أسعار الخدمات الأخرى ارتفاعا طفيفا ، والذي جاء على خلفية ارتفاع أسعار رحلات الحج والعمرة بنسبة ٢,٨٦% في يونيو وذلك قبل شهر رمضان. و في ذات الوقت شهدت أسعار السلع الاستهلاكية ارتفاعا طفيفا ، في حين ظلت أسعار الخدمات المدفوعة دون تغيير.

٢- معدل التضخم الأساسي^٢

سجل التضخم الأساسي المعد من قبل البنك المركزي المصري معدلا شهريا قدره ٠,٢٨% في يونيو ٢٠١٢ مقابل معدل سالب قدره ٠,٥٢% في مايو ٢٠١٢. وبعد هذا الارتفاع الشهري أقل من متوسط معدلات الزيادة الشهرية المسجلة خلال عام ٢٠١١ والبالغة ٠,٥٧%. وانخفض المعدل السنوي للتضخم الأساسي الى ٧,٠٤% في يونيو ٢٠١٢ من ٧,٢٢% في الشهر السابق مدعوماً بتأثير فترة الأساس من العام الماضي .

ويرجع الجانب الأكبر من الارتفاع الشهري في التضخم الأساسي الى الإرتفاع في أسعار الألبان المذكور أعلاه لتساهم بنسبة ٠,٢٥ نقطة مئوية في المعدل الشهري للتضخم الأساسي.





جدول ١ : توبيخ كل العناصر المكونة للرقم الاساسي لأسعار المستهلكين (Core)

الخدمات الأخرى	الخدمات المدفوعة	السلع الاستهلاكية	الطعام والشراب
الإيجار العادي قانون جديد	خدمات تنظيف وإصلاح وتأجير الملابس واغطية القدم	الملابس	الحبوب والخبز
إيجار المسكن المحتسب	الخدمات الخاصة لصيانة المسكن وإصلاحه	الأقمشة	اللحوم
خدمات المستشفيات	الخدمات الأخرى كالربوب والجنائني	أغطية القدم	الأسماك والمأكولات البحرية
خدمات النقل	اجر خادمة / طباح ليوم كامل	المواد اللازمة لصيانة المسكن وإصلاحه	اللبن والجبن والبيض
خدمات الانترنت والتليفون المحمول	إصلاح الأجهزة المنزلية	الأثاث والتجهيزات	الزيوت والدهون
الخدمات الترفيهية والرياضية	صيانة وإصلاح معدات الصوت والصورة	السجاد واغطية الارضيات الأخرى	الفاكهة الجافة
الخدمات الثقافية	اتعاب الاطباء	المفروشات المنزلية	الخضروات المحفوظة والمعالجة
رحلات الحج والعمرة	صيانة وإصلاح معدات النقل الشخصي	الأجهزة المنزلية	الخضروات الجافة (البقول الجافة)
المطاعم والمقاهي وما شابهها	دروس خصوصية	الأدوات الزجاجية وأدوات المائدة والأدوات المنزلية	السكر والأغذية السكرية
خدمات الفنادق	الحلاقة وقص الشعر	الأدوات ومعدات المنازل والحدائق	منتجات غذائية أخرى
التعليم الخاص		مواد النظافة المنزلية	المشروبات
		أصناف منزلية أخرى غير معمرة	
		شراء المركبات	
		قطع الغيار ومستلزمات معدات النقل الشخصي	
		زيوت وشحومات	
		معدات خدمات الهاتف والفاكس	
		الأصناف والمعدات الترفيهية الأخرى ومتعلقاتها	
		معدات الصوت والصورة ومعدات التصوير	
		الأدوات الشخصية غير المصنفة	
		أمتعة شخصية	
		الكتب	
		الأدوات الكتابية ومواد الرسم	
		المنتجات والأجهزة والمعدات الطبية	



جدول ٢: الأرقام القياسية لأسعار المستهلكين ومكوناتها الرئيسية^{١/}

الأوزان كنسبة مئوية ^{٢/}	يونيه ٢٠١١	يونيه ٢٠١٢	يونيه ٢٠١٢	يونيه ٢٠١٢	التغير كنسبة مئوية
رقم قياسي	رقم قياسي	رقم قياسي	رقم قياسي	رقم قياسي	رقم قياسي
يناير ٢٠١٠ = ١٠٠	يناير ٢٠١٠ = ١٠٠	يناير ٢٠١٠ = ١٠٠	يناير ٢٠١٠ = ١٠٠	يناير ٢٠١٠ = ١٠٠	يناير ٢٠١٠ = ١٠٠
الرقم العام	١٠٠,٠٠	١١٤,٥١	١٢٢,٨٢	١٢٢,٨٢	٧,٢٦
الطعام والمشروبات	٣٩,٩٢	١٢٦,٠١	١٣٧,٥٨	١٣٧,٥٨	٩,١٨
الدخان والمكيفات	٢,١٩	١٦٩,٨٦	٢٠١,٧٨	٢٠١,٧٨	١٨,٧٩
الملابس والأحذية	٥,٤١	١٠٢,٢٣	١٠٦,٨٤	١٠٦,٨٤	٤,٥١
المسكن والمياه والكهرباء والغاز والوقود	١٨,٣٧	١٠٠,٤٢	١٠٧,٦٩	١٠٧,٦٩	٧,٢٤
الأثاث والتجهيزات والمعدات المنزلية والصيانة	٣,٧٧	١٠٥,١٦	١١٤,٤٤	١١٤,٤٤	٨,٨٢
الرعاية الصحية	٦,٣٣	١٠١,٩٣	١٠٢,٠٥	١٠٢,٠٥	٠,١١
النقل والمواصلات	٥,٦٨	١٠١,٦٦	١٠٤,٥٠	١٠٤,٥٠	٢,٧٩
الاتصالات السلكية واللاسلكية	٣,١٢	٩٩,٩٩	٩٥,٥٣	٩٥,٥٣	٤,٤٦-
الثقافة والترفيه	٢,٤٣	١٠٨,٤٢	١١٧,٧٧	١١٧,٧٧	٨,٦٢
التعليم	٤,٦٣	١٢٤,٣١	١٣٦,٥٩	١٣٦,٥٩	٩,٨٨
المطاعم والفنادق	٤,٤٣	١١٢,٣٧	١١٦,٤٦	١١٦,٤٦	٣,٦٤
السلع والخدمات المتنوعة	٣,٧٣	١٠٣,١٥	١٠٤,٤٧	١٠٤,٤٧	١,٢٨
إجماليات مختارة					
الخضروات والفاكهة ^{٣/}	٦,٩٠	١٥٠,٢٠	١٧٠,٥٩	١٧٠,٥٩	١٣,٥٧
السلع والخدمات المحدد أسعارها إداريا	١٨,٦٦	١١٢,٤٩	١١٨,١٢	١١٨,١٢	٥,٠١
الطعام مستبعداً منه الخضروات والفاكهة	٣١,٠٨	١٢٢,٠٧	١٣٢,٤٠	١٣٢,٤٠	٨,٤٦
السلع الاستهلاكية	١٤,٤٨	١٠٣,٧٦	١٠٧,٣٣	١٠٧,٣٣	٣,٤٥
الخدمات المدفوعة	٥,٨٧	١٠٩,٥٥	١١٩,٥١	١١٩,٥١	٩,١٠
الخدمات الأخرى	٢٣,٠٠	١٠٣,٢٨	١٠٩,٩٦	١٠٩,٩٦	٦,٤٧
الرقم الأساسي (Core)	٧٤,٤٣	١١١,٧١	١١٩,٥٧	١١٩,٥٧	٧,٠٤

١/ الجهاز المركزي للتعبيئة العامة والإحصاء والبنك المركزي المصري

٢/ الأوزان المستخدمة في إعداد الرقم القياسي العام لأسعار المستهلكين من نتائج بحث الدخل والأنفاق والاستهلاك لعام ٢٠٠٨/٢٠٠٩

٣/ مستبعد منها البقول الجافة وفاكهة جافة وخضروات محفوظة ومعالجة.