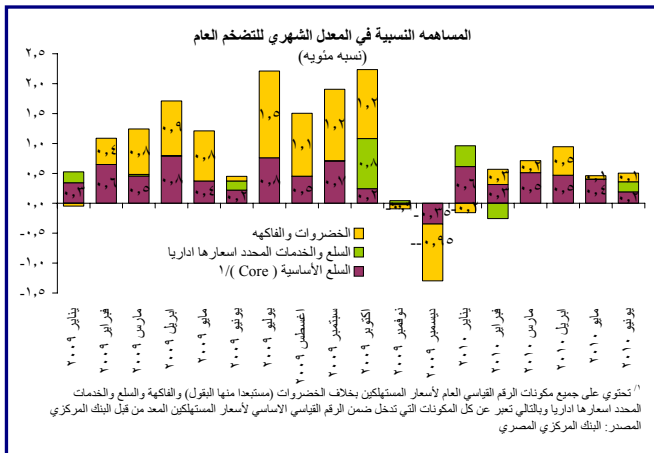
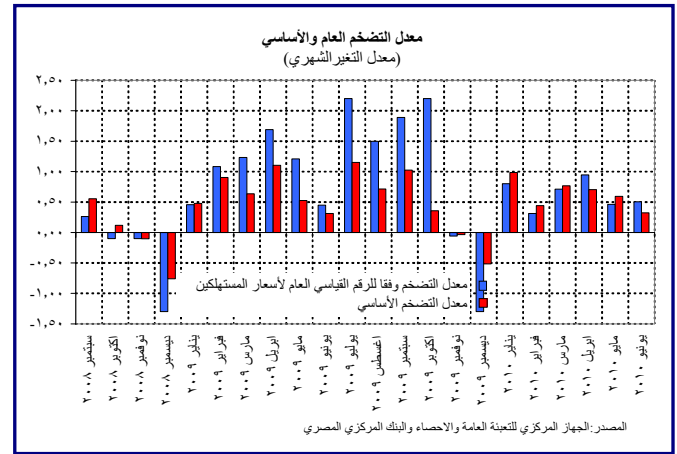
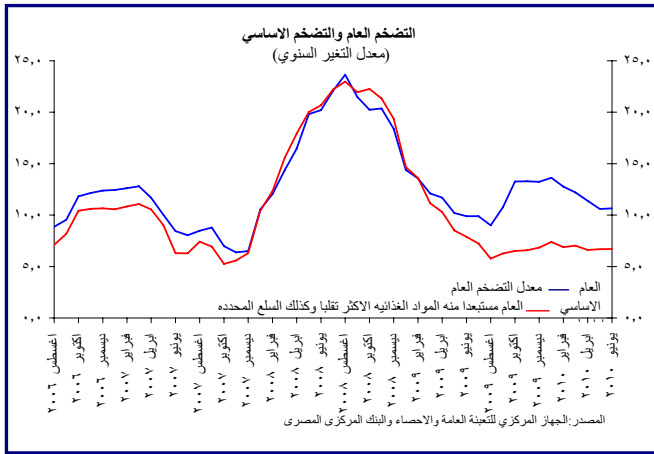


معدل التضخم: العام والأساسي – يونيو ٢٠١٠

شهد الرقم القياسي العام لأسعار المستهلكين الذي أعلنه الجهاز المركزي للتعبئة العامة والإحصاء في ١٠ يولية ٢٠١٠ ارتفاعاً شهرياً قدره ٠,٥٠% في يونيو ٢٠١٠. وقد ارتفع المعدل السنوي للتضخم العام ارتفاعاً طفيفاً الى ١٠,٦٦% في يونيو ٢٠١٠ مقارنة بمعدل ١٠,٥٩% في الشهر السابق. ويرجع الجانب الأكبر من الزيادة الشهرية الى ارتفاع أسعار الدواجن والأرز وكذلك الزيادة في رسوم الرحلات الصيفية المنظمة من قبل الهيئات الحكومية. وفي ذات الوقت سجل التضخم الأساسي المعد من قبل البنك المركزي المصري معدلاً شهرياً قدره ٠,٣٢% في يونيو ٢٠١٠ بسبب الزيادة في أسعار المواد الغذائية المذكورة اعلاه، في حين ظلت أسعار الخدمات المدفوعة والسلع الاستهلاكية في معظمها دون تغيير. وقد استقر المعدل السنوي للتضخم الأساسي عند ٦,٧٠% مقابل ٦,٦٩% في الشهر السابق^١.



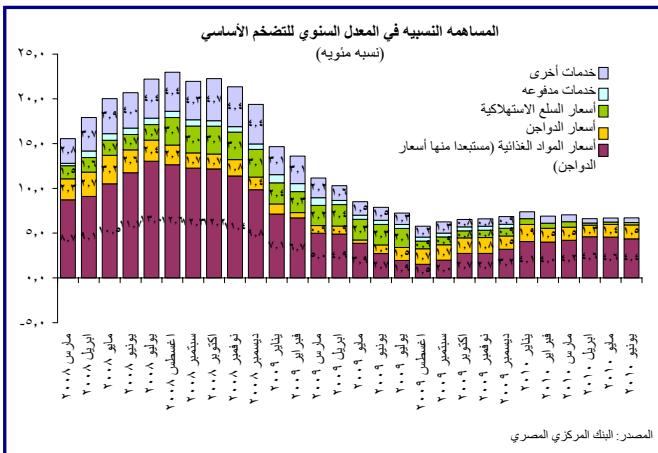
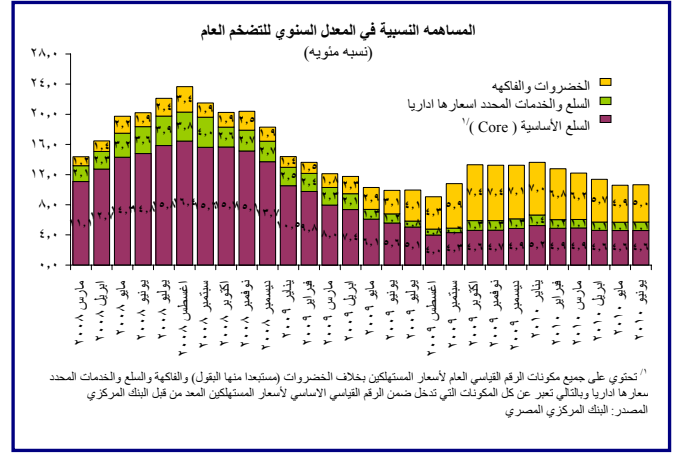
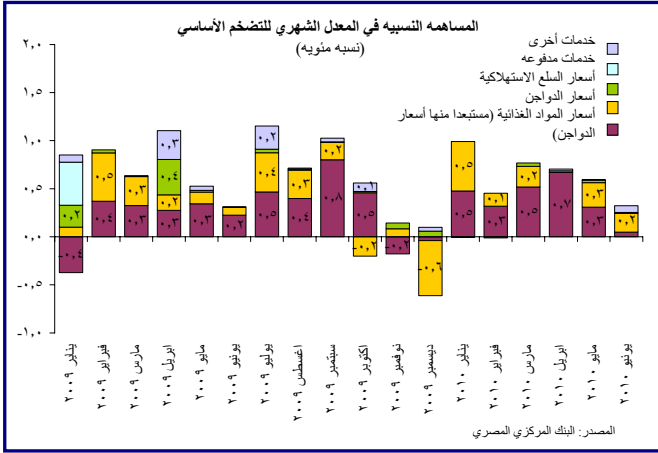
١- معدل التضخم العام

سجل التضخم العام معدلاً شهرياً قدره ٠,٥٠% في يونيو ٢٠١٠ مقابل ٠,٤٦% في مايو ٢٠١٠. وما زالت هذه الزيادة أقل من المتوسط الشهري المحقق خلال عام ٢٠٠٩ والبالغ ١,١%. وقد ارتفع المعدل السنوي للتضخم العام ارتفاعاً طفيفاً الى ١٠,٦٦% مقابل ١٠,٥٩% في مايو ٢٠١٠.

شهد شهر يونيو ٢٠١٠ زيادة في رسوم الرحلات الصيفية المنظمة من قبل الهيئات الحكومية قدرها ١٤,٢%. وتفسر تلك الزيادة ٠,١٦ نقطة مئوية من المعدل الشهري للتضخم العام.

كما شهدت أسعار الخضروات والفاكهة زيادة شهرية بلغت ٠,٩٧% لتفسر ٠,١٤ نقطة مئوية من المعدل الشهري للتضخم العام. وتعد تلك الزيادة أقل بكثير من متوسط الزيادة الشهرية المسجلة خلال الفترة مابين يناير و أكتوبر ٢٠٠٩ والتي بلغت ٦,٩%. وسوف تستمر المتابعة الوثيقة للتغيرات في أسعار الخضروات و الفاكهة لتأثيرها على معدل التضخم العام.

^١ يقوم الجهاز المركزي للتعبئة العامة والإحصاء بنشر ثلاث سلاسل لمعدل التضخم وفقاً لأسعار المستهلكين: ١- معدل التضخم لأسعار المستهلكين للحضر والذي يتضمن القاهرة والإسكندرية والمناطق الحضرية في الوجه البحري والوجه القبلي ومدن القناة والمحافظات الحدودية، و٢- معدل التضخم لأسعار المستهلكين للريف، و٣- معدل التضخم لأسعار المستهلكين لكل المناطق. والجدير بالذكر أن الرقم الوارد في هذا التحليل هو الخاص بمعدل التضخم لأسعار المستهلكين للحضر.



ارتفعت أسعار الدواجن بنسبة ٢,٣% في يونيو لتفسر ١٣,٠١ نقطة مئوية من المعدل الشهري للتضخم العام. وعلى الرغم من أن هذه الزيادة أقل من المتوسط الشهري المسجل خلال الخمسة أشهر الأولى من عام ٢٠١٠ والبالغ ٢,٨%، إلا أن أسعار الدواجن ارتفعت بأكثر من ١٦% منذ بداية العام.

وفي ذات الوقت ارتفعت أسعار الأرز بنسبة ٧,٦% وهي ثاني زيادة شهرية منذ يوليو ٢٠٠٩ لتؤدي إلى تصاعد تراكمي بلغ ١٧% منذ ذلك التاريخ.

والجدير بالذكر أن أسعار اللحوم الحمراء ظلت دون تغيير في يونيو ٢٠١٠ بعد الزيادة الطفيفة والتي بلغت ٠,٣٣% المسجلة في شهر مايو. وقد أدى ذلك إلى استقرار التصاعد التراكمي في أسعار اللحوم الحمراء منذ بداية العام عند ١٣,١٤%.

انخفضت أسعار الأسماك والمأكولات البحرية بدرجة طفيفة بنسبة ٠,٨٣% عن الشهر السابق، بعد أن ظلت دون تغيير في مايو.

انخفضت أسعار البقول الجافة في يونيو للشهر الثالث هذا العام لتؤدي إلى انخفاض تراكمي بلغ ١٠% منذ بداية عام ٢٠١٠.

٢- معدل التضخم الأساسي

سجل التضخم الأساسي المعد من قبل البنك المركزي المصري معدلاً شهرياً قدره ٠,٣٢% في يونيو وهو أقل من المعدل الشهري المحقق في مايو البالغ ٠,٥٩% وكذلك أقل من متوسط الزيادة الشهرية المحقق خلال عام ٢٠٠٩ والبالغ ٠,٥٦%. وقد استقر المعدل السنوي للتضخم الأساسي عند ٦,٧٠% في يونيو مقابل ٦,٦٩% في الشهر السابق.

وجاءت الزيادة في يونيو مدفوعة بارتفاع أسعار الدواجن والتي تفسر ٢,٠١ نقطة مئوية من المعدل الشهري للتضخم الأساسي والبالغ ٠,٣٢%. في حين ساهمت الزيادة في أسعار الأرز بنسبة ١,١١ نقطة مئوية من الزيادة الشهرية في التضخم الأساسي.

وفي ذات الوقت، ظلت أسعار السلع الاستهلاكية والخدمات المدفوعة في يونيو ٢٠١٠ في معظمها دون تغيير. ويعكس ما سبق تراجع الضغوط التضخمية منذ بداية عام ٢٠٠٩ وحتى يونيو ٢٠١٠ على الرغم من الزيادة في أسعار بعض السلع.



جدول ١: تيويب كل المكونات التي تدخل ضمن الرقم القياسي الاساسى لأسعار المستهلكين (Core)

الطعام	السلع الاستهلاكية	الخدمات المدفوعة	الخدمات الاخرى
الخبز والحبوب	الملابس	التنظيف والإصلاح وتأجير الملابس	ايجار قانون جديد
اللحوم	الاقمشة	الخدمات المتنوعة المتصلة بالمسكن	الايجار المحتسب للمسكن
الاسماك والمأكولات البحرية	اغطية القدم	خدمات محلية وخدمات المنازل	خدمات المستشفيات
الالبان والجبن والبيض	صيانة وإصلاح المسكن	اصلاح الاجهزة المنزلية	خدمات النقل
الزيوت والدهون	الأثاث	الخدمات الطبية	خدمات التليفون المحمول
خضروات جافة (البقول الجافة)	السجاد واطية الارضيات الاخرى	صيانة واصلاح معدات النقل الشخصي	الخدمات الترفيهية والرياضة
السكر والاعذية السكرية	المفروشات المنزلية	دروس خصوصية	الخدمات الثقافية
المواد الغذائية الاخرى	الاجهزة المنزلية	محلات تصفيف الشعر والعناية بالمظهر الشخصي	رحلات الحج والعمرة
المشروبات غير الكحولية	الادوات المنزلية وادوات المائدة		خدمات الفنادق
	أدوات ومعدات المنازل والحدائق		المطاعم والمقاهى وما شابههما
	الادوات الصغيرة والمستلزمات المتنوعة		مصاريف تعليم خاص
	مواد النظافة المنزلية		
	شراء المركبات		
	قطع الغيار		
	زيوت وشحومات		
	معدات التليفون والفاكس		
	معدات الصوت والصورة ومعدات التصوير وتجهيز المعلومات		
	الترفيه والخدمات الثقافية		
	امتعة شخصية		
	الادوات الشخصية غير المصنفة		
	الادوات الكتابية و مواد الرسم		
	الكتب		
	المنتجات والاجهزة والمعدات الطبية		



جدول ٢: الأرقام القياسية لأسعار المستهلكين ومكوناتها الرئيسية^{١/}

الأوزان كنسبة مئوية ^{٢/}	يونية ٢٠٠٩ الى يونية ٢٠١٠	يونية ٢٠١٠ الى مايو ٢٠١٠	يونية ٢٠١٠	يونية ٢٠٠٩	رقم قياسي	رقم قياسي	التغير كنسبة مئوية
	يناير ٢٠٠٧ = ١٠٠						
الرقم العام	١٠٠,٠٠	١٣٣,٦١	١٤٧,٨٦	١٠٠,٠٠			١٠,٦٦
الطعام والشراب	٤٣,٨٨	١٤٦,٢٣	١٧٣,٣٣	٤٣,٨٨			١٨,٥٤
الدخان	٢,٥٧	١٢٠,٩٧	١٢٠,٩٧	٢,٥٧			٠,٠٠
الملابس والأقمشة وأغطية القدم	٧,٩٠	١١٨,٣١	١١٨,٩٩	٧,٩٠			٠,٥٨
المسكن والمياه والكهرباء والوقود	١٣,٤٦	١١٢,٠٥	١١٣,٤٦	١٣,٤٦			١,٢٦
الأثاث والمعدات المنزلية والصيانة	٤,١٧	١٢٥,٢٢	١٢٦,٦٢	٤,١٧			١,١٢
الرعاية الصحية	٣,٦١	١١٧,٢٤	١١٧,٥٦	٣,٦١			٠,٢٧
النقل والمواصلات	٥,٢٢	١٢٥,٠٢	١٢٦,٧٦	٥,٢٢			١,٣٩
الاتصالات السلكية واللاسلكية	٣,٦٤	١٠٩,٣٦	١٠٩,٢٦	٣,٦٤			٠,١٠-
الثقافة والترفيه	٣,٣٩	١٣٩,٩٢	١٤٨,٧٢	٣,٣٩			٦,٢٩
التعليم	٤,٣٨	١٤٤,٠٧	١٥٧,٥٩	٤,٣٨			٩,٣٨
المطاعم والفنادق	٣,٥٥	١٦٤,٦٠	١٧٢,٢٥	٣,٥٥			٤,٦٥
الخدمات المتنوعة	٤,٢٣	١٢٠,٧٤	١٤٠,٧٧	٤,٢٣			١٦,٥٩
إجماليات مختارة							
الخضروات والفاكهة ^{٣/}	٨,٨٠	١٧٣,٦٥	٢٥٠,٧٨	٨,٨٠			٤٤,٤١
السلع والخدمات المحدد أسعارها إداريا	١٩,٤٢	١٢٦,٠٩	١٣٤,٥٧	١٩,٤٢			٦,٧٣
الطعام مستبعداً منه الخضروات والفاكهة	٣٣,٢٧	١٤٢,١٤	١٥٨,٨٧	٣٣,٢٧			١١,٧٧
السلع الاستهلاكية	١٧,٣٤	١١٩,٦٨	١٢١,٥٨	١٧,٣٤			١,٥٩
الخدمات المدفوعة	٤,٩٦	١١٨,٥٦	١١٨,٥٦	٤,٩٦			٠,٠٠
الخدمات الأخرى	١٦,٢١	١٢٤,٥٦	١٢٧,٠٧	١٦,٢١			٢,٠٢
الرقم الأساسي (Core)	٧١,٧٨	١٣١,١١	١٣٩,٨٩	٧١,٧٨			٦,٧٠

١/ الجهاز المركزي للتعبنة العامة والإحصاء والبنك المركزي المصري

٢/ الأوزان المستخدمة في إعداد الرقم القياسي العام لأسعار المستهلكين من نتائج بحث الدخل والأنفاق والاستهلاك لعام ٢٠٠٥/٢٠٠٤

٣/ مستبعد منها البقول الجافة