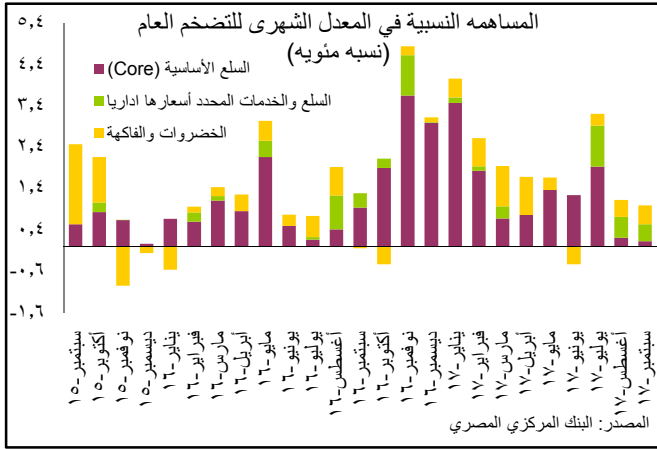
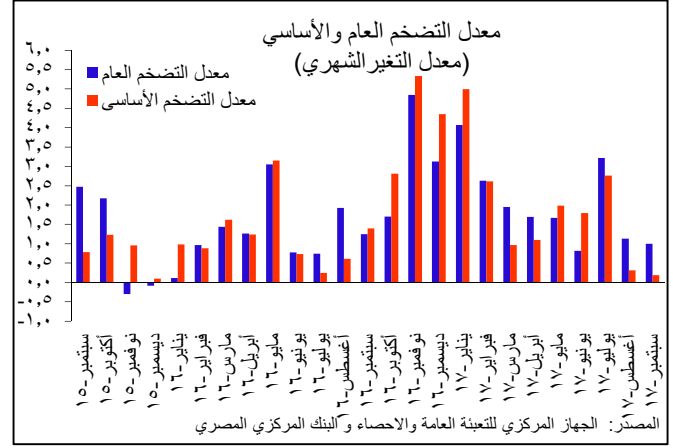
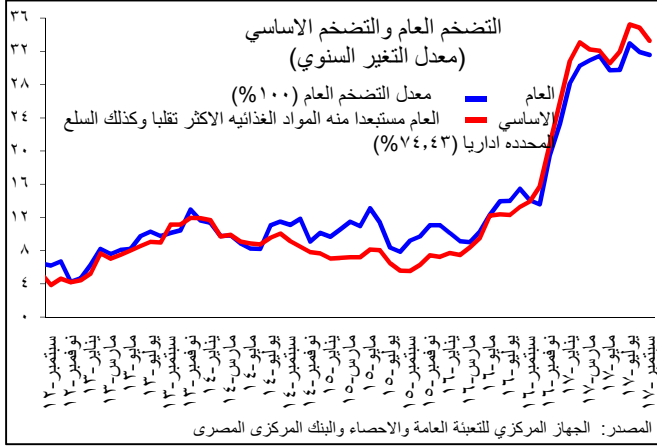




## معدل التضخم: العام والأساسي – سبتمبر ٢٠١٧

تراجع معدل التضخم في سبتمبر ٢٠١٧ للشهر الثاني على التوالي. وفقا للرقم القياسي العام لأسعار المستهلكين للحضر، الذي أعلنه الجهاز المركزي للتعبة العامة والإحصاء، حيث تراجع معدل التضخم السنوي الى ٣١,٥٩% من ٣١,٩٢% في أغسطس ٢٠١٧. كما تراجع معدل التضخم الشهري الي ١,٠% من ١,١٣% في أغسطس. وقد تركز التضخم الشهري في أسعار الخضراوات الطازجة وبعض السلع والخدمات المحدد أسعارها إداريا والسلع الاستهلاكية. ذلك في حين انخفضت أسعار السلع الغذائية الأساسية لأول مرة منذ يوليو ٢٠١٦، وظلت أسعار الخدمات في معظمها دون تغيير. وفي ضوء تركز ارتفاع الأسعار في غير بنود التضخم الأساسي، تراجع معدل التضخم الأساسي، المعد من قبل البنك المركزي المصري، ليسجل ٣٣,٢٦% في سبتمبر مقابل ٣٤,٨٦% في أغسطس على أساس سنوي و ٠,١٩% مقابل ٠,٣١% على أساس شهري<sup>١</sup>.



### ١- معدل التضخم العام<sup>٢</sup>

تراجع معدل التضخم وفقا للرقم القياسي العام لأسعار المستهلكين للحضر للشهر الثاني على التوالي ليسجل ٣١,٥٩% في سبتمبر ٢٠١٧ مقابل ٣١,٩٢% في أغسطس على أساس سنوي و ١,٠% مقابل ١,١٣% على أساس شهري.

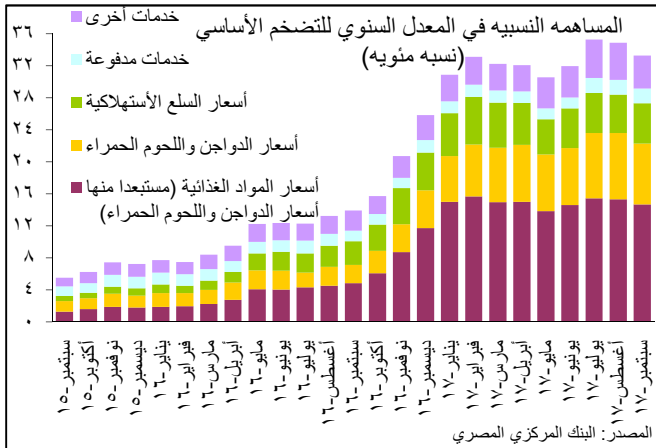
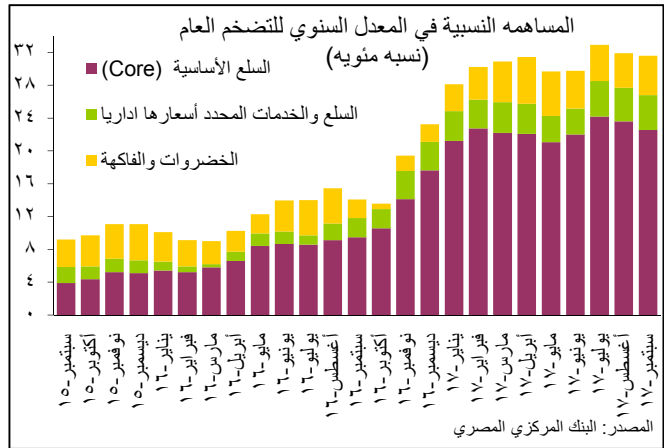
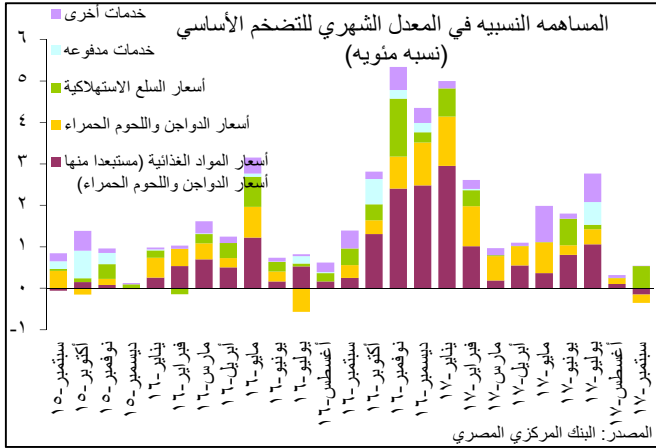
ارتفعت أسعار الفاكهة والخضراوات الطازجة بنسبة ٤,٠٦% و ٠,١٧% على الترتيب. وقد ساهما مجتمعين بنسبة ٠,٤٦ نقطة مئوية في المعدل الشهري للتضخم العام.

ارتفعت أسعار السلع والخدمات المحدد أسعارها إداريا بنسبة ٢,٤١% لتساهم بنسبة ٠,٤١ نقطة مئوية في المعدل الشهري للتضخم العام. وجاء ذلك بصفة أساسية نتيجة تعديل أسعار مياه الشرب والغاز الطبيعي للمنازل في إطار برنامج إصلاح المالية العامة.

انخفضت أسعار الدواجن بنسبة ٣,١٣% للشهر الرابع على التوالي لتساهم بنسبة سالبة قدرها ٠,١٤ نقطة مئوية في المعدل الشهري للتضخم العام. وفي ذات الوقت لم تشهد أسعار اللحوم الحمراء ارتفاعا في الأسعار للمرة الأولى منذ أبريل ٢٠١٦.

<sup>١</sup> يقوم الجهاز المركزي للتعبة العامة والإحصاء بنشر ثلاث سلاسل لمعدل التضخم وفقا لأسعار المستهلكين: ١- معدل التضخم لأسعار المستهلكين للحضر والذي يتضمن القاهرة والإسكندرية والمناطق الحضرية في الوجه البحري والوجه القبلي ومدن القناة والمحافظات الحدودية ٢- معدل التضخم لأسعار المستهلكين للريف ٣- معدل التضخم لأسعار المستهلكين لكل المناطق. والجدير بالذكر أن الرقم الوارد في هذا التحليل هو الخاص بمعدل التضخم لأسعار المستهلكين للحضر.

<sup>٢</sup> التغيير الشهري في كل من الرقم القياسي العام لأسعار المستهلكين والتضخم الأساسي فيما بين سبتمبر ٢٠٠٩ ويوليه ٢٠١٠ ليس مطابقاً بالضبط للأرقام السالف ذكرها في التحليل الشهري للتضخم في الفترات السابقة نظراً لتغيير الأوزان المنسوبة إلى المجموعات المختلفة داخل السلة بسبب إحلال السلسلة التاسعة محل السلسلة الثامنة بدءاً من أغسطس ٢٠٠٩. (لمزيد من التفاصيل أنظر المرفق الفني المنشور في التحليل الشهري للتضخم لشهر أغسطس ٢٠١١).



- انخفضت أسعار الأسماك والأطعمة البحرية بنسبة ٣,٥٠% للشهر الثاني على التوالي، لتساهم بنسبة سالبة قدرها ٠,١٢ نقطة مئوية في المعدل الشهري للتضخم العام.
- ساهمت أسعار السلع الغذائية الأخرى بنسبة ٠,٠٢ نقطة مئوية في المعدل الشهري للتضخم العام لتعكس انخفاض أسعار البقول وارتفاع أسعار الشاي.
- ارتفعت أسعار السلع الاستهلاكية بنسبة ٣,٣٩% لتساهم بنسبة ٠,٣٧ نقطة مئوية في المعدل الشهري للتضخم العام. وقد جاء ذلك نتيجة زيادة أسعار مواد النظافة المنزلية والأدوات الكتابية ومستلزمات المدارس ومنتجات العناية الشخصية.
- سجلت أسعار الخدمات ارتفاعا طفيفا بلغ ٠,٠٥% نتيجة زيادة أسعار خدمات نقل المعلومات والإنترنت بسبب تطبيق ضريبة القيمة المضافة، لتساهم بنسبة ٠,٠١ نقطة مئوية في المعدل الشهري للتضخم العام.

## ٢- معدل التضخم الأساسي

تراجع معدل التضخم الأساسي، المعد من قبل البنك المركزي المصري، للشهر الثاني على التوالي ليسجل ٣٣,٢٦% في سبتمبر ٢٠١٧ مقابل ٣٤,٨٦% في أغسطس ٢٠١٧ على أساس سنوي و ٥٠,١٩% مقابل ٥٠,٣١% على أساس شهري.

ويرجع معظم التغير الشهري في أسعار السلع والخدمات الأساسية الى ارتفاع أسعار السلع الاستهلاكية المذكورة أعلاه، والتي ساهمت بنسبة ٥٣,٥٣ نقطة مئوية في المعدل الشهري للتضخم الأساسي. وقد حُدَّ من ذلك المساهمة السالبة للسلع الغذائية الأساسية والتي بلغت ٣٥,٣٥ نقطة مئوية. في حين ساهمت الخدمات بدرجة ضئيلة في المعدل الشهري للتضخم الأساسي.



جدول 1 : تيوب كل العناصر المكونة للرقم الاساسى لأسعار المستهلكين (Core)

الخدمات الأخرى	الخدمات المدفوعة	السلع الاستهلاكية	الطعام والشراب
الإيجار العادى قانون جديد	خدمات تنظيف وإصلاح وتأجير الملابس واغطية القدم	الملابس	الحبوب والخبز
إيجار المسكن المحتسب	الخدمات الخاصة لصيانة المسكن وإصلاحه	الأقمشة	اللحوم
خدمات المستشفيات	الخدمات الأخرى كالبواب والجنائنى	أغطية القدم	الأسماك والمأكولات البحرية
خدمات النقل	اجر خادمة / طباح ليوم كامل	المواد اللازمة لصيانة المسكن وإصلاحه	اللبن والجبن والبيض
خدمات الانترنت والتليفون المحمول	إصلاح الأجهزة المنزلية	الأثاث والتجهيزات	الزيوت والدهون
الخدمات الترفيهية والرياضية	صيانة وإصلاح معدات الصوت والصورة	السجاد واغطية الارضيات الأخرى	الفاكهة الجافة
الخدمات الثقافية	اتعاب الاطباء	المفروشات المنزلية	الخضروات المحفوظة والمعالجة
رحلات الحج والعمرة	صيانة وإصلاح معدات النقل الشخصى	الأجهزة المنزلية	الخضروات الجافة (البقول الجافة)
المطاعم والمقاهي وما شابهها	دروس خصوصية	الأدوات الزجاجية وأدوات المائدة والأدوات المنزلية	السكر والأغذية السكرية
خدمات الفنادق	الحلاقة وقص الشعر	الأدوات ومعدات المنازل والحدائق	منتجات غذائية أخرى
التعليم الخاص		مواد النظافة المنزلية	المشروبات
		أصناف منزلية أخرى غير معمرة	
		شراء المركبات	
		قطع الغيار ومستلزمات معدات النقل الشخصى	
		زيوت وشمومات	
		معدات خدمات الهاتف والفاكس	
		الأصناف والمعدات الترفيهية الأخرى ومتعلقاتها	
		معدات الصوت والصورة ومعدات التصوير	
		الادوات الشخصية غير المصنفة	
		أمتعة شخصية	
		الكتب	
		الأدوات الكتابية ومواد الرسم	
		المنتجات والأجهزة والمعدات الطبية	



جدول ٢: الأرقام القياسية لأسعار المستهلكين ومكوناتها الرئيسية<sup>١/</sup>

الأوزان كنسبة مئوية <sup>٢/</sup>	سبتمبر ٢٠١٦	سبتمبر ٢٠١٧	سبتمبر ٢٠١٧	سبتمبر ٢٠١٧ إلى سبتمبر ٢٠١٦	سبتمبر ٢٠١٧ إلى سبتمبر ٢٠١٦	التغير كنسبة مئوية
يناير ٢٠١٠ = ١٠٠						
الرقم العام	١٠٠,٠٠	١٩٢,٥٠	٢٥٣,٣٢	١,٠٠	٣١,٥٩	
الطعام والمشروبات	٣٩,٩٢	٢٣٢,٦٢	٣٢٨,٥١	٠,٤١	٤١,٢٢	
الدخان والمكيفات	٢,١٩	٣٧٠,٨٢	٤٦٤,٢٤	٠,٠٠	٢٥,١٩	
الملابس والأحذية	٥,٤١	١٤٢,٠٤	١٧٧,٥٨	٠,٠٠	٢٥,٠٢	
المسكن والمياه والكهرباء والغاز والوقود	١٨,٣٧	١٣٦,٧٥	١٥٥,٥٢	٣,٧٢	١٣,٧٣	
الأثاث والتجهيزات والمعدات المنزلية والصيانة	٣,٧٧	١٦٢,٠٥	٢١٩,٣٠	٨,٤٢	٣٥,٣٢	
الرعاية الصحية	٦,٣٣	١٧٢,٤٨	٢٠٩,٠٦	٠,٠٠	٢١,٢١	
النقل والمواصلات	٥,٦٨	١٤٩,٠٥	٢٠٥,١١	٠,٠٠	٣٧,٦١	
الاتصالات السلكية واللاسلكية	٣,١٢	٩٨,٥٤	١٠٢,٢٢	٠,٥٨	٣,٧٤	
الثقافة والترفيه	٢,٤٣	٢٠٤,٧٦	٢٩١,٥٧	٢,١٤	٤٢,٤٠	
التعليم	٤,٦٣	٢١٩,٠١	٢٤٦,٠٠	٠,٠٠	١٢,٣٢	
المطاعم والفنادق	٤,٤٣	٢٢٨,٢٣	٢٩٢,٣٥	٠,٠٠	٢٨,١٠	
السلع والخدمات المتنوعة	٣,٧٣	١٣٢,٣٨	١٦٣,٢١	٢,٣١	٢٣,٢٩	
<b>إجماليات مختارة</b>						
الخضروات والفاكهة <sup>٣/</sup>	٦,٩٠	٣٨٥,٠٦	٥١٨,٣٩	٣,٣٢٧	٣٤,٦٣	
السلع والخدمات المحدد أسعارها إدارياً	١٨,٦٦	١٨٩,٧٧	٢٣٣,٧٣	٢,٤٠٧	٢٣,١٧	
الطعام مستبعداً منه الخضروات والفاكهة	٣١,٠٨	٢٠٦,٨١	٣٠٠,٣٤	-٠,٦٥	٤٥,٢٢	
السلع الاستهلاكية	١٤,٤٨	١٥٠,٠٢	١٩٥,٤٥	٣,٣٩	٣٠,٢٨	
الخدمات المدفوعة	٥,٨٧	١٩٠,٢٨	٢٣٠,٨١	٠,٠٠	٢١,٣٠	
الخدمات الأخرى	٢٣,٠٠	١٤٤,٩٠	١٦٨,٢٨	٠,٠٥	١٦,١٣	
الرقم الأساسي (Core)	٧٤,٤٣	١٧٥,٣٣	٢٣٣,٦٤	٠,١٩	٣٣,٢٦	

١/ الجهاز المركزي للتعينة العامة والإحصاء والبنك المركزي المصري  
٢/ الأوزان المستخدمة في إعداد الرقم القياسي العام لأسعار المستهلكين من نتائج بحث الدخل والإنفاق والاستهلاك لعام ٢٠٠٩/٢٠٠٨  
٣/ مستبعد منها البقول الجافة وفاكهة جافة وخضروات محفوظة ومعالجة.