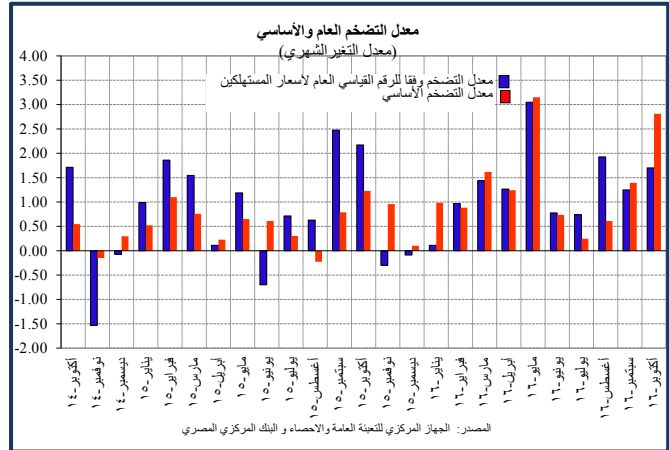
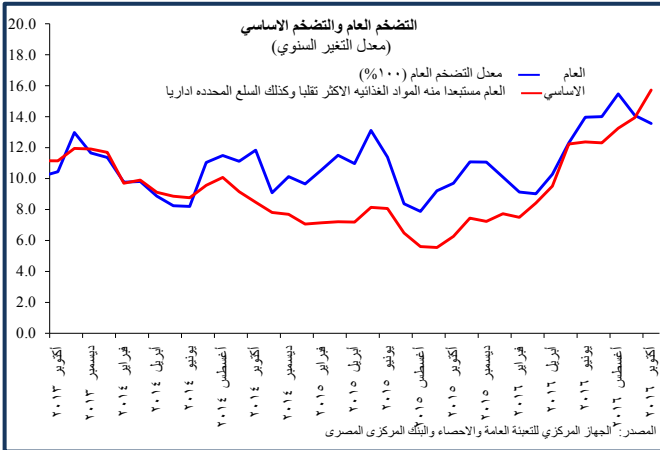


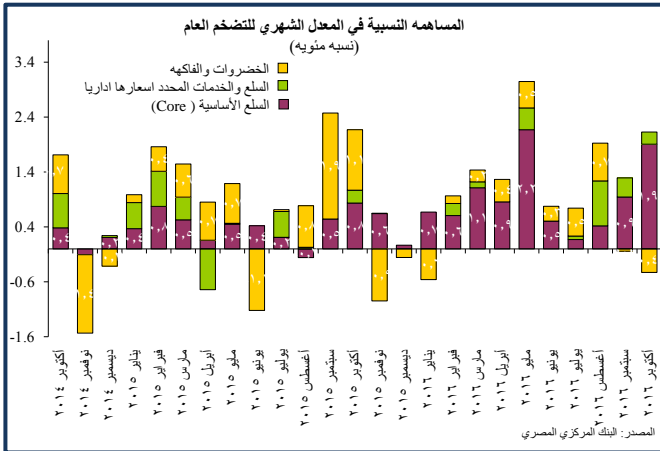


## معدل التضخم: العام والأساسي – أكتوبر ٢٠١٦

شهد الرقم القياسي العام لأسعار المستهلكين الذي أعلنه الجهاز المركزي للتعبئة العامة والإحصاء في ١٠ نوفمبر ٢٠١٦ ارتفاعاً شهرياً قدره ١,٧٠% خلال شهر أكتوبر ٢٠١٦ مقابل ارتفاعاً شهرياً قدره ١,٢٥% خلال شهر سبتمبر ٢٠١٦، في حين انخفض المعدل السنوي للتضخم العام إلى ١٣,٥٦% في أكتوبر من ١٤,٠٩% في سبتمبر، والذي جاء نتيجة تأثير فترة الأساس من العام السابق. ويرجع التطور الشهري إلى ارتفاع أسعار بعض السلع الغذائية وأهمها اللحوم الحمراء والزيت والذرة، إضافة إلى ارتفاع أسعار الأرز والسكر نتيجة صدمات عرض، وقد حدّد من ذلك جزئياً انخفاض أسعار الخضروات والفاكهة الطازجة. هذا بالإضافة إلى ارتفاع أسعار السلع والخدمات المحددة إدارياً والذي جاء نتيجة لارتفاع رسوم المدارس الحكومية ومجموعات التقوية. كما ارتفعت أسعار الخدمات الأخرى والخدمات المدفوعة نتيجة ارتفاع رسوم المدارس الخاصة والدروس الخصوصية، بينما جاء ارتفاع أسعار السلع الاستهلاكية نتيجة ارتفاع بنود متعددة. في ذات الوقت سجل التضخم الأساسي المعد من قبل البنك المركزي المصري معدلاً شهرياً قدره ٢,٨١% في أكتوبر ٢٠١٦ مقابل معدل شهري قدره ١,٣٩% في سبتمبر ٢٠١٦. وارتفع المعدل السنوي للتضخم الأساسي إلى ١٥,٧٢% في أكتوبر من ١٣,٩٣% في سبتمبر.<sup>١</sup>



### معدل التضخم العام<sup>٢</sup>



سجل التضخم العام ارتفاعاً شهرياً بلغ ١,٧٠% في أكتوبر ٢٠١٦ مقابل ارتفاعاً شهرياً قدره ١,٢٥% في سبتمبر ٢٠١٦، ويعتبر هذا المعدل أعلى من متوسط المعدلات الشهرية المسجلة خلال التسعة أشهر الأولى من عام ٢٠١٦ والبالغ ١,٢٨%. وانخفض المعدل السنوي للتضخم العام إلى ١٣,٥٦% في أكتوبر من ١٤,٠٩% في سبتمبر، ويرجع ذلك إلى تأثير فترة الأساس من العام الماضي.

- ارتفعت أسعار السلع والخدمات المحددة إدارياً بنسبة ١,٢١% لتساهم بنسبة ٠,٢٢ نقطة مئوية في المعدل الشهري للتضخم العام. وقد جاء ذلك نتيجة لارتفاع رسوم المدارس الحكومية ومجموعات التقوية بنسبة ٣,٧٩% و ٣٤,٣١% على الترتيب،

- انخفضت أسعار الخضروات والفاكهة الطازجة بنسبة بلغت ٣,٢٣% و ٢,٥٢% على الترتيب. وقد ساهما مجتمعين بنسبة سالبة بلغت ٠,٤٣ نقطة مئوية في المعدل الشهري للتضخم العام.

- ارتفعت أسعار اللحوم الحمراء بنسبة ٣,٥٦% لتساهم بنسبة ٠,٢٧ نقطة مئوية في المعدل الشهري للتضخم العام، في حين سجلت أسعار الدواجن الانخفاض الثالث لها في آخر أربعة أشهر بنسبة ١,٠٢% لتساهم بنسبة سالبة قدرها ٠,٠٥ نقطة مئوية في المعدل الشهري للتضخم العام.

<sup>١</sup> يقوم الجهاز المركزي للتعبئة العامة والإحصاء بنشر ثلاث سلاسل لمعدل التضخم وفقاً لأسعار المستهلكين: ١- معدل التضخم لأسعار المستهلكين للحضر والذي يتضمن القاهرة والإسكندرية والمناطق الحضرية في الوجه البحري والوجه القبلي ومدن القناة والمحافظات الحدودية ٢- معدل التضخم لأسعار المستهلكين للريف ٣- معدل التضخم لأسعار المستهلكين لكل المناطق. والجدير بالذكر أن الرقم الوارد في هذا التحليل هو الخاص بمعدل التضخم لأسعار المستهلكين للحضر.

<sup>٢</sup> التغير الشهري في كل من الرقم القياسي العام لأسعار المستهلكين والتضخم الأساسي فيما بين سبتمبر ٢٠٠٩ ويوليه ٢٠١٠ ليس مطابقاً بالضبط للأرقام السالف ذكرها في التحليل الشهري للتضخم في الفترات السابقة نظراً لتغيير الأوزان المنسوبة إلى المجموعات المختلفة داخل السلة بسبب إحلال السلسلة التاسعة محل السلسلة الثامنة بدءاً من أغسطس ٢٠٠٩. (لمزيد من التفاصيل أنظر المرفق الفني المنشور في التحليل الشهري للتضخم لشهر أغسطس ٢٠١١).

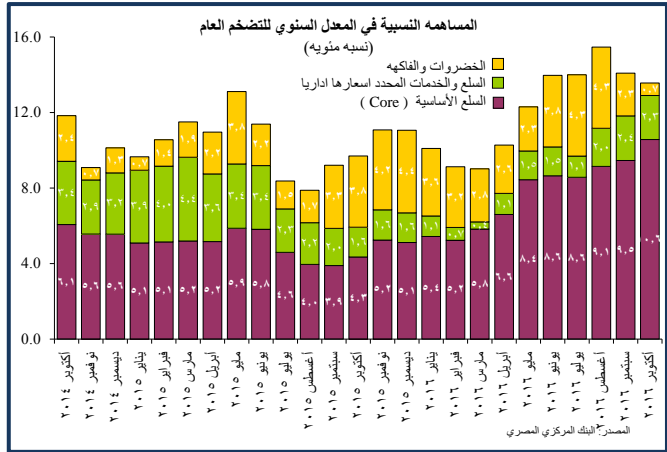
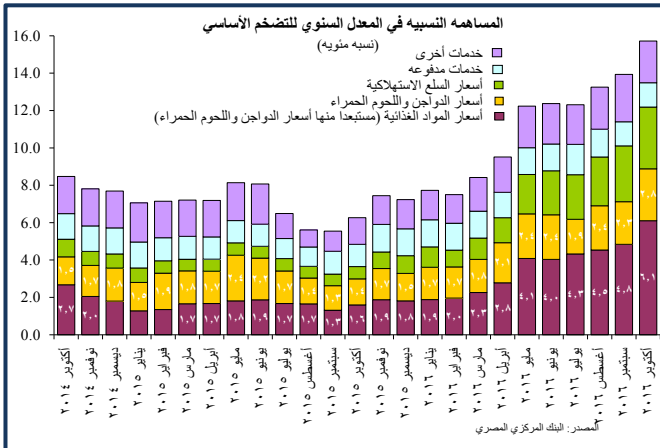
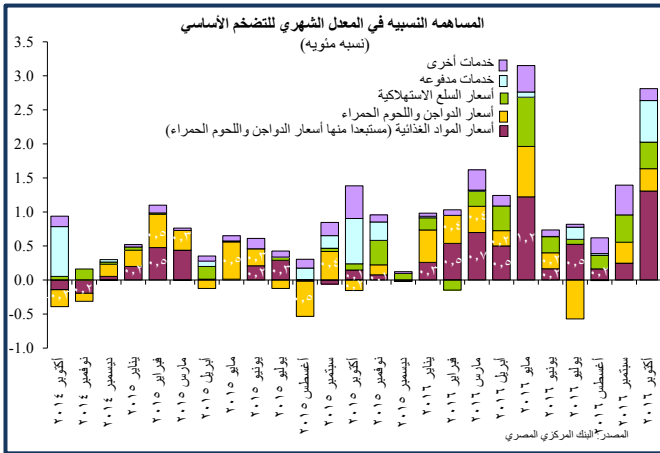
• سجلت أسعار الخدمات المدفوعة ارتفاعا بنسبة ٧,١٣% لتساهم بـ ٠,٤١ نقطة مئوية في المعدل الشهري للتضخم العام. وجاء ذلك على خلفية زيادة رسوم الدروس الخصوصية.

## ١- معدل التضخم الأساسي<sup>٢</sup>

سجل التضخم الأساسي المعد من قبل البنك المركزي المصري معدلاً شهرياً قدره ٢,٨١% في أكتوبر ٢٠١٦ مقابل معدلاً شهرياً قدره ١,٣٩% في سبتمبر ٢٠١٦، ويأتي ذلك المعدل أعلى من متوسط المعدلات الشهرية المسجلة خلال التسعة أشهر الأولى من عام ٢٠١٦ والبالغ ١,٢١% و ارتفع المعدل السنوي للتضخم الأساسي إلى ١٥,٧٢% في أكتوبر من ١٣,٩٣% في سبتمبر.

ويرجع معظم التغير الشهري في التضخم الأساسي الى ارتفاع أسعار السلع الغذائية المذكورة أعلاه، لتساهم بنسبة قدرها ١,٦٤ نقطة مئوية في المعدل الشهري للتضخم الأساسي. هذا بالإضافة الى ارتفاع أسعار السلع الاستهلاكية والخدمات المدفوعة والخدمات الأخرى لتساهم في المعدل الشهري للتضخم الأساسي بنسب قدرها ٠,٣٩، ٠,٦١ و ٠,١٨ نقطة مئوية على الترتيب.

بالإضافة الى تأثير فترة الأساس في المعدل السنوي للتضخم العام، يجدر التنويه الى أن ارتفاع التضخم الأساسي يرجع الى انخفاض أسعار الخضروات والفاكهة الطازجة والذي ساهم بالسالب في التضخم العام وهو ما لم ينعكس في التضخم الأساسي. هذا بالإضافة الى ارتفاع الأوزان النسبية للبند التي حققت ارتفاعاً في الأسعار في التضخم الأساسي.



• عادت أسعار الأرز الارتفاع بنسبة ٦,١٢% لتساهم بنسبة قدرها ٠,١٦ نقطة مئوية في المعدل الشهري للتضخم العام، بعد أن انخفضت خلال الشهرين السابقين. وبذلك بلغت الزيادة التراكمية في أسعار الأرز الى ٤٥,٤٢% منذ بداية عام ٢٠١٦.

• ارتفعت أسعار السكر والأغذية السكرية للشهر الرابع على التوالي بنسبة بلغت ٨,١٨% لتساهم بنسبة قدرها ٠,١٢ نقطة مئوية في المعدل الشهري للتضخم العام، والذي يرجع جزئياً الى صدمات عرض محلية بالإضافة الى ارتفاع الأسعار العالمية.

• ارتفعت أسعار الزيوت والدهون بنسبة ٧,٦٨% و ٦,٣٠% على الترتيب لتساهم مجتمعة بنسبة قدرها ٠,٣٠ نقطة مئوية في المعدل الشهري للتضخم العام. وذلك نتيجة لارتفاع أسعار زيت الزيتون والزيوت النباتية الأخرى و الزبد البلدي والمستورد والسمن البلدي والمستورد والسمن الصناعي.

• سجلت أسعار السلع الغذائية الأخرى، بما فيها الخبز الإفرنجي ومنتجات المخابز والقمح والدقيق والذرة والمكرونه والأسماك والأطعمة البحرية واللحوم المجمدة والمصنعة والبقول والفاكهة المجففة زيادات متفاوتة لتساهم بنسبة ٠,٣١ نقطة مئوية في المعدل الشهري للتضخم.

• سجلت أسعار السلع الاستهلاكية ارتفاعاً بنسبة ٢,٣٤% لتساهم بنسبة قدرها ٠,٢٦ نقطة مئوية في المعدل الشهري للتضخم العام. وجاء ذلك على خلفية زيادة أسعار السيارات والموتوسيكلات وقطع الغيار والأجهزة الكهربائية والذهب والكتب وأدوات المائدة والمنتجات الزجاجية المنزلية والأثاث.

• سجلت أسعار الخدمات الأخرى ارتفاعاً بنسبة ٠,٦٩% لتساهم بـ ٠,١٢ نقطة مئوية في المعدل الشهري للتضخم العام. وجاء ذلك على خلفية زيادة أسعار خدمات المطاعم وخدمات المدارس الخاصة.



جدول 1 : تيوب كل العناصر المكونة للرقم الاساسي لأسعار المستهلكين (Core)

الخدمات الأخرى	الخدمات المدفوعة	السلع الاستهلاكية	الطعام والشراب
الإيجار العادي قانون جديد	خدمات تنظيف وإصلاح وتأجير الملابس واعطية القدم	الملابس	الحبوب والخبز
إيجار المسكن المحتسب	الخدمات الخاصة لصيانة المسكن وإصلاحه	الأقمشة	اللحوم
خدمات المستشفيات	الخدمات الأخرى كالبواب والجنائني	أعطية القدم	الأسماك والماكولات البحرية
خدمات النقل	اجر خادمة / طباح ليوم كامل	المواد اللازمة لصيانة المسكن وإصلاحه	اللبن والجبن والبيض
خدمات الانترنت والتليفون المحمول	إصلاح الأجهزة المنزلية	الأثاث والتجهيزات	الزيوت والدهون
الخدمات الترفيهية والرياضية	صيانة وإصلاح معدات الصوت والصورة	السجاد واعطية الارضيات الأخرى	الفاكهة الجافة
الخدمات الثقافية	اتعاب الاطباء	المفروشات المنزلية	الخضروات المحفوظة والمعالجة
رحلات الحج والعمرة	صيانة وإصلاح معدات النقل الشخصي	الأجهزة المنزلية	الخضروات الجافة (البقول الجافة)
المطاعم والمقاهي وما شابهها	دروس خصوصية	الأدوات الزجاجية وأدوات المائدة والأدوات المنزلية	السكر والأغذية السكرية
خدمات الفنادق	الحلاقة وقص الشعر	الأدوات ومعدات المنازل والحدائق	منتجات غذائية أخرى
التعليم الخاص		مواد النظافة المنزلية	المشروبات
		أصناف منزلية أخرى غير معمرة	
		شراء المركبات	
		قطع الغيار ومستلزمات معدات النقل الشخصي	
		زيوت وشمومات	
		معدات خدمات الهاتف والفاكس	
		الأصناف والمعدات الترفيهية الأخرى ومتعلقاتها	
		معدات الصوت والصورة ومعدات التصوير	
		الأدوات الشخصية غير المصنفة	
		أمتعة شخصية	
		الكتب	
		الأدوات الكتابية ومواد الرسم	
		المنتجات والأجهزة والمعدات الطبية	



جدول ٢: الأرقام القياسية لأسعار المستهلكين ومكوناتها الرئيسية<sup>١/</sup>

أكتوبر ٢٠١٦ إلى أكتوبر ٢٠١٥	أكتوبر ٢٠١٦ إلى سبتمبر ٢٠١٦	أكتوبر ٢٠١٦	أكتوبر ٢٠١٥	الأوزان كنسبة مئوية <sup>٢/</sup>	رقم قياسي	التغير كنسبة مئوية
يناير ٢٠١٠ = ١٠٠						
١٣,٥٦	١,٧٠	١٩٥,٧٨	١٧٢,٣٩	١٠٠,٠٠	الرقم العام	
١٣,٨٢	١,٤١	٢٣٥,٩٠	٢٠٧,٢٥	٣٩,٩٢	الطعام والمشروبات	
١٧,١٣	٠,٠٠	٣٧٠,٨٢	٣١٦,٦٠	٢,١٩	الدخان والمكيفات	
١٣,٠٤	٠,٠٠	١٤٢,٠٤	١٢٥,٦٥	٥,٤١	الملابس والأحذية	
٦,٥٢	٠,١٠	١٣٦,٨٨	١٢٨,٥٠	١٨,٣٧	المسكن والمياه والكهرباء والغاز والوقود	
١٥,٤٧	٢,٥٩	١٦٦,٢٤	١٤٣,٩٧	٣,٧٧	الأثاث والتجهيزات والمعدات المنزلية والصيانة	
٢٦,٣٧	٠,١١	١٧٢,٦٧	١٣٦,٦٤	٦,٣٣	الرعاية الصحية	
٧,٦٣	١,٦٣	١٥١,٤٧	١٤٠,٧٣	٥,٦٨	النقل والمواصلات	
١,٧٧	٠,٠٣	٩٨,٥٦	٩٦,٨٥	٣,١٢	الاتصالات السلكية واللاسلكية	
١٥,٧٤	١,٣٥	٢٠٧,٥٣	١٧٩,٣١	٢,٤٣	الثقافة والترفيه	
١٢,٣٢	١٢,٣٢	٢٤٦,٠٠	٢١٩,٠١	٤,٦٣	التعليم	
٢٠,٠٦	١,٥٩	٢٣١,٨٥	١٩٣,١١	٤,٤٣	المطاعم والفنادق	
٢١,٤٥	٣,٠٨	١٣٦,٤٦	١١٢,٣٦	٣,٧٣	السلع والخدمات المتنوعة	
					إجماليات مختارة	
٤,٦٢	-٣,١٠	٣٧٣,١١	٣٥٦,٦٤	٦,٩٠	الخضروات والفاكهة <sup>٣/</sup>	
١٢,٦٤	١,٢١	١٩٢,٠٦	١٧٠,٥١	١٨,٦٦	السلع والخدمات المحدد أسعارها إداريا	
١٨,٣٥	٣,٣٢	٢١٣,٦٨	١٨٠,٥٥	٣١,٠٨	الطعام مستبعداً منه الخضروات والفاكهة	
٢٠,٨٠	٢,٣٤	١٥٣,٥٣	١٢٧,١٠	١٤,٤٨	السلع الاستهلاكية	
١٤,٤٩	٧,١٣	٢٠٣,٨٦	١٧٨,٠٦	٥,٨٧	الخدمات المدفوعة	
٨,٣٤	٠,٦٩	١٤٥,٩٠	١٣٤,٦٧	٢٣,٠٠	الخدمات الأخرى	
١٥,٧٢	٢,٨١	١٨٠,٢٦	١٥٥,٧٨	٧٤,٤٣	الرقم الأساسي (Core)	

١/ الجهاز المركزي للتعينة العامة والإحصاء والبنك المركزي المصري  
٢/ الأوزان المستخدمة في إعداد الرقم القياسي العام لأسعار المستهلكين من نتائج بحث الدخل والإنفاق والاستهلاك لعام ٢٠٠٨/٢٠٠٩  
٣/ مستبعد منها البقول الجافة وفاكهة جافة وخضروات محفوظة ومعالجة.