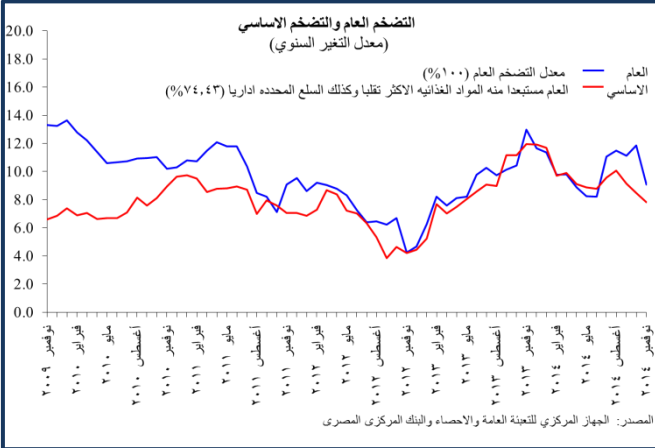
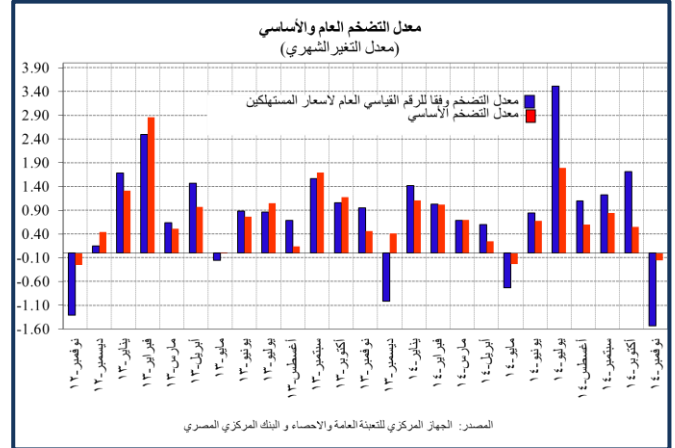
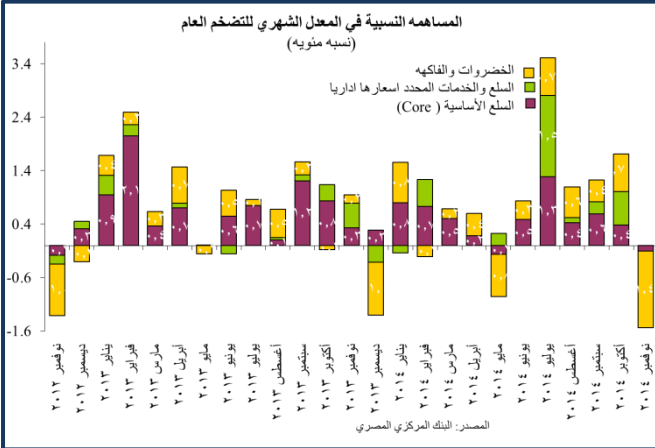




معدل التضخم: العام والأساسي – نوفمبر ٢٠١٤

شهد الرقم القياسي العام لأسعار المستهلكين الذي أعلنه الجهاز المركزي للتعينة العامة والإحصاء في ١٠ ديسمبر ٢٠١٤ انخفاضاً شهرياً قدره ١,٥٣% خلال شهر نوفمبر ٢٠١٤ مقابل ارتفاعاً شهرياً قدره ١,٧١% خلال شهر أكتوبر، وقد أدى التراجع الشهري إلى انخفاض المعدل السنوي للتضخم العام إلى ٩,٠٩% في نوفمبر من ١١,٨٤% في أكتوبر، مدعوماً جزئياً بتأثير فترة الأساس من العام الماضي. ويرجع معظم التطور الشهري إلى انخفاض أسعار الخضروات الطازجة، بالإضافة إلى انخفاض أسعار السلع الغذائية الأخرى. وفي ذات الوقت سجل التضخم الأساسي المعد من قبل البنك المركزي المصري معدلاً شهرياً سالباً قدره ٠,١٥% في نوفمبر ٢٠١٤ مقابل معدل قدره ٠,٥٥% في أكتوبر. و انخفض المعدل السنوي للتضخم الأساسي إلى ٧,٨١% في نوفمبر من ٨,٤٧% في أكتوبر. وفي ذات الوقت سجلت أسعار السلع الاستهلاكية ارتفاعاً، في حين ظلت أسعار الخدمات المدفوعة والخدمات الأخرى دون تغيير.



١- معدل التضخم العام ٢

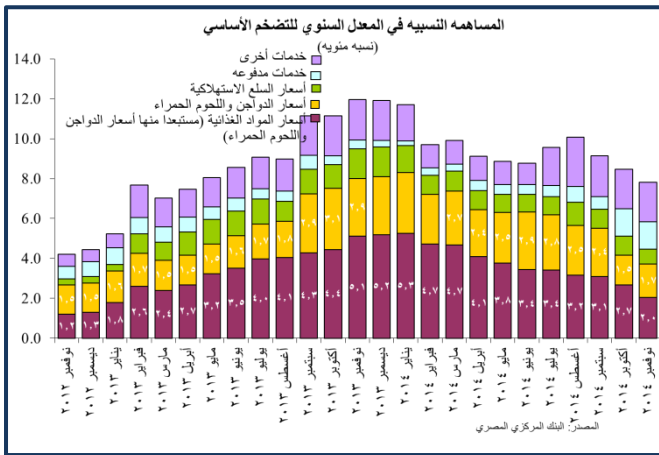
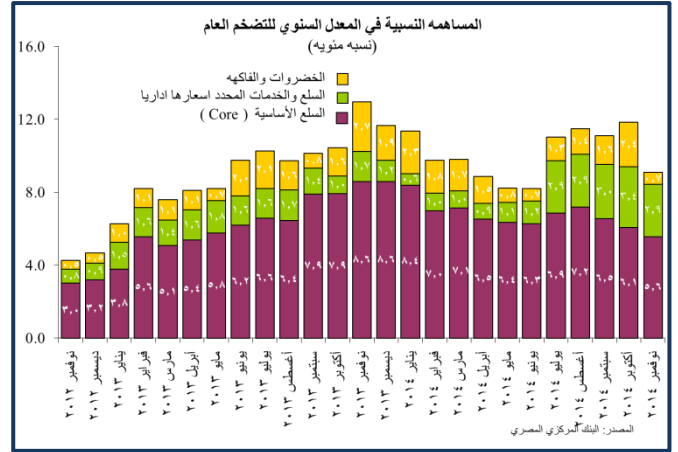
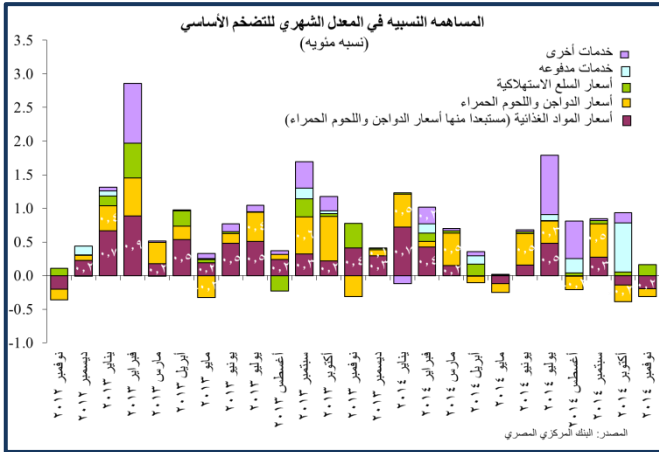
سجل التضخم العام انخفاضاً شهرياً بلغ ١,٥٣% في نوفمبر ٢٠١٤ مقابل ارتفاعاً شهرياً قدره ١,٧١% في أكتوبر، والجدير بالذكر أن التغيير الشهري لم يشهد مثل هذا التراجع منذ سنوات عديدة. والذي أدى بدوره إلى انخفاض المعدل السنوي للتضخم العام إلى ٩,٠٩% في نوفمبر من ١١,٨٤% في أكتوبر، مدعوماً جزئياً بتأثير فترة الأساس من العام الماضي.

- انخفضت أسعار الخضروات الطازجة بنسبة ١٤,٦٣% في شهر نوفمبر، لتساهم بنسبة سالبة قدرها ١,٤٢ نقطة مئوية في المعدل الشهري للتضخم العام. في حين سجلت أسعار الفاكهة الطازجة انخفاضاً طفيفاً قدره ٠,٤٤%. وقد ساهما مجتمعين بنسبة سالبة بلغت ١,٤٣ نقطة مئوية في المعدل الشهري للتضخم العام.

- انخفضت أسعار الدواجن بنسبة ٣,٦٤% في نوفمبر، لتساهم بنسبة سالبة قدرها ٠,١٧ نقطة مئوية في المعدل الشهري للتضخم العام، في حين ارتفعت أسعار اللحوم الحمراء بنسبة ١,٢٥%.

١ يقوم الجهاز المركزي للتعينة العامة والإحصاء بنشر ثلاث سلاسل لمعدل التضخم وفقاً لأسعار المستهلكين: ١- معدل التضخم لأسعار المستهلكين للحضر والذي يتضمن القاهرة والإسكندرية والمناطق الحضرية في الوجه البحري والوجه القبلي ومدن القناة والمحافظات الحدودية ٢- معدل التضخم لأسعار المستهلكين للريف ٣- معدل التضخم لأسعار المستهلكين لكل المناطق. والجدير بالذكر أن الرقم الوارد في هذا التحليل هو الخاص بمعدل التضخم لأسعار المستهلكين للحضر.

٢ التغيير الشهري في كل من الرقم القياسي العام لأسعار المستهلكين والتضخم الأساسي فيما بين سبتمبر ٢٠٠٩ ويوليه ٢٠١٠ ليس مطابقاً بالضبط للأرقام السالف ذكرها في التحليل الشهري للتضخم في الفترات السابقة نظراً لتغيير الأوزان المنسوبة إلى المجموعات المختلفة داخل السلة بسبب إحلال السلسلة التاسعة محل السلسلة الثامنة بدءاً من أغسطس ٢٠٠٩. (لمزيد من التفاصيل أنظر المرفق الفني المنشور في التحليل الشهري للتضخم لشهر أغسطس ٢٠١١).



- انخفضت أسعار الأسماك والأطعمة البحرية بنسبة ٢,٤٠% في شهر نوفمبر، لتساهم بنسبة سالبة قدرها ٠,٠٨ نقطة مئوية في المعدل الشهري للتضخم العام.
- انخفضت أسعار البيض بنسبة ٣,١٧% في نوفمبر، لتساهم بنسبة سالبة قدرها ٠,٠٧ نقطة مئوية في المعدل الشهري للتضخم العام.
- سجلت أسعار السلع الاستهلاكية ارتفاعا بنسبة ١,٠% في نوفمبر، لتساهم بـ ٠,١١ نقطة مئوية في المعدل الشهري للتضخم العام. وذلك على خلفية ارتفاع أسعار الملابس.
- في ذات الوقت ظلت أسعار الخدمات المدفوعة والخدمات الأخرى دون تغيير في نوفمبر.

٢- معدل التضخم الأساسي

سجل التضخم الأساسي المعد من قبل البنك المركزي المصري معدلاً شهرياً سالباً قدره ٠,١٥% في نوفمبر ٢٠١٤ مقابل معدلاً شهرياً قدره ٠,٥٥% في أكتوبر. وانخفض المعدل السنوي للتضخم الأساسي إلى ٧,٨١% في نوفمبر من ٨,٤٧% في أكتوبر.

ويرجع معظم التغيير الشهري في التضخم الأساسي إلى انخفاض أسعار السلع الغذائية المذكور أعلاه والذي ساهم بنسبة سالبة قدرها ٠,٣١ نقطة مئوية في المعدل الشهري للتضخم الأساسي. وهذا حد جزء من ذلك الانخفاض ارتفاع أسعار السلع الاستهلاكية لتساهم بنسبة قدرها ٠,١٦ نقطة مئوية في المعدل الشهري للتضخم الأساسي.



جدول 1 : تيوب كل العناصر المكونة للرقم الاساسي لأسعار المستهلكين (Core)

الخدمات الأخرى	الخدمات المدفوعة	السلع الاستهلاكية	الطعام والشراب
الإيجار العادي قانون جديد	خدمات تنظيف وإصلاح وتأجير الملابس واعطية القدم	الملابس	الحبوب والخبز
إيجار المسكن المحتسب	الخدمات الخاصة لصيانة المسكن وإصلاحه	الأقمشة	اللحوم
خدمات المستشفيات	الخدمات الأخرى كالبواب والجنائني	أعطية القدم	الأسماك والماكولات البحرية
خدمات النقل	اجر خادمة / طباح ليوم كامل	المواد اللازمة لصيانة المسكن وإصلاحه	اللبن والجبن والبيض
خدمات الانترنت والتليفون المحمول	إصلاح الأجهزة المنزلية	الأثاث والتجهيزات	الزيوت والدهون
الخدمات الترفيهية والرياضية	صيانة وإصلاح معدات الصوت والصورة	السجاد واعطية الارضيات الأخرى	الفاكهة الجافة
الخدمات الثقافية	اتعاب الاطباء	المفروشات المنزلية	الخضروات المحفوظة والمعالجة
رحلات الحج والعمرة	صيانة وإصلاح معدات النقل الشخصي	الأجهزة المنزلية	الخضروات الجافة (البقول الجافة)
المطاعم والمقاهي وما شابهها	دروس خصوصية	الأدوات الزجاجية وأدوات المائدة والأدوات المنزلية	السكر والأغذية السكرية
خدمات الفنادق	الحلاقة وقص الشعر	الأدوات ومعدات المنازل والحدائق	منتجات غذائية أخرى
التعليم الخاص		مواد النظافة المنزلية	المشروبات
		أصناف منزلية أخرى غير معمرة	
		شراء المركبات	
		قطع الغيار ومستلزمات معدات النقل الشخصي	
		زيوت وشمومات	
		معدات خدمات الهاتف والفاكس	
		الأصناف والمعدات الترفيهية الأخرى ومتعلقاتها	
		معدات الصوت والصورة ومعدات التصوير	
		الأدوات الشخصية غير المصنفة	
		أمتعة شخصية	
		الكتب	
		الأدوات الكتابية ومواد الرسم	
		المنتجات والأجهزة والمعدات الطبية	



جدول ٢: الأرقام القياسية لأسعار المستهلكين ومكوناتها الرئيسية^{١/}

الأوزان كنسبة مئوية ^{٢/}	نوفمبر ٢٠١٣	نوفمبر ٢٠١٤	نوفمبر ٢٠١٤	نوفمبر ٢٠١٤	التغير كنسبة مئوية
رقم قياسي	نوفمبر ٢٠١٣	نوفمبر ٢٠١٤	نوفمبر ٢٠١٤	نوفمبر ٢٠١٤	نوفمبر ٢٠١٣ إلى نوفمبر ٢٠١٤
	يناير ٢٠١٠ = ١٠٠				
الرقم العام	١٠٠,٠٠	١٤١,٨٥	١٥٤,٧٤	١,٥٣-	٩,٠٩
الطعام والمشروبات	٣٩,٩٢	١٦٥,٩٩	١٧٧,٧٢	٣,٥٢-	٧,٠٧
الدخان والمكيفات	٢,١٩	٢١٨,٤٣	٢٨٣,٧٣	٠,٠٠	٢٩,٩٠
الملابس والأحذية	٥,٤١	١١٦,٠٦	١١٨,٢٨	٢,٧٩	١,٩١
المسكن والمياه والكهرباء والغاز والوقود	١٨,٣٧	١١٨,٣٧	١٢١,٣٢	٠,٠٠	٢,٤٩
الأثاث والتجهيزات والمعدات المنزلية والصيانة	٣,٧٧	١٣٠,٠٣	١٣٧,١١	٠,٠١	٥,٤٤
الرعاية الصحية	٦,٣٣	١١٤,٨٣	١٣١,١٧	٠,٠٠	١٤,٢٣
النقل والمواصلات	٥,٦٨	١١٢,٧٢	١٣٧,٥١	٠,٠٩	٢١,٩٩
الاتصالات السلكية واللاسلكية	٣,١٢	٩٥,٣٦	٩٦,٩١	٠,٠٠	١,٦٢
الثقافة والترفيه	٢,٤٣	١٤٥,٦٣	١٦١,٨٩	٠,٠٠	١١,١٧
التعليم	٤,٦٣	١٥٧,٩٤	١٩٦,٩٣	٠,٠٠	٢٤,٦٨
المطاعم والفنادق	٤,٤٣	١٤٥,٧٥	١٦٧,٣٥	٠,٠٠	١٤,٨٢
السلع والخدمات المتنوعة	٣,٧٣	١٠٥,٤١	١١٠,٧٦	٠,١٢-	٥,٠٨
إجماليات مختارة					
الخضروات والفاكهة ^{٣/}	٦,٩٠	٢٢٤,٦١	٢٣٨,١٢	١٢,٠٢-	٦,٠١
السلع والخدمات المحدد أسعارها إداريا	١٨,٦٦	١٣٥,٤٧	١٥٧,٢٥	٠,٠٠	١٦,٠٨
الطعام مستبعداً منه الخضروات والفاكهة	٣١,٠٨	١٥٦,٨٨	١٦٨,٩٥	٠,٦٥-	٧,٦٩
السلع الاستهلاكية	١٤,٤٨	١١٨,١٠	١٢٣,٣٣	١,٠٠	٤,٤٢
الخدمات المدفوعة	٥,٨٧	١٣٢,٤٦	١٥٦,٠١	٠,٠٠	١٧,٧٨
الخدمات الأخرى	٢٣,٠٠	١١٩,٢٠	١٢٧,٩١	٠,٠٠	٧,٣٠
الرقم الأساسي (Core)	٧٤,٤٣	١٣٥,٧٧	١٤٦,٣٧	٠,١٥-	٧,٨١

١/ الجهاز المركزي للتعينة العامة والإحصاء والبنك المركزي المصري

٢/ الأوزان المستخدمة في إعداد الرقم القياسي العام لأسعار المستهلكين من نتائج بحث الدخل والأنفاق والاستهلاك لعام ٢٠٠٨/٢٠٠٩

٣/ مستبعد منها البقول الجافة وفاكهة جافة وخضروات محفوظة ومعالجة.