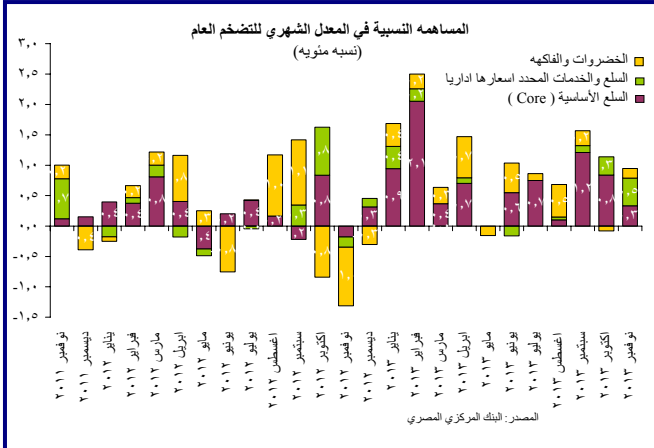
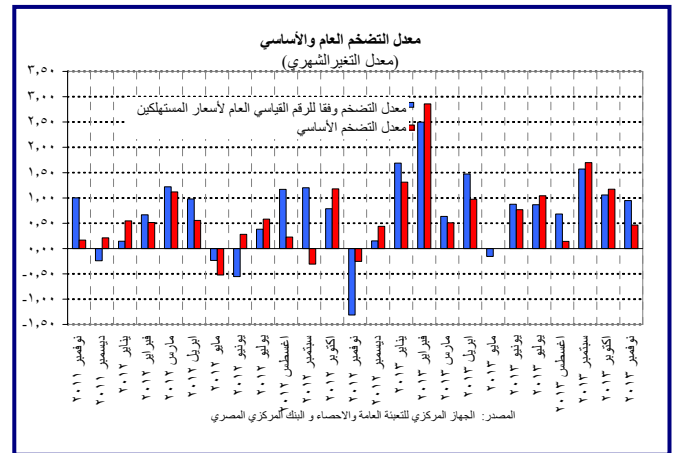
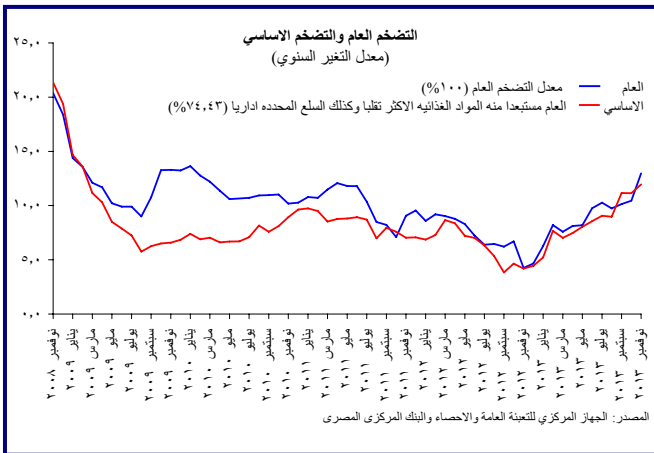




معدل التضخم: العام والأساسي – نوفمبر ٢٠١٣

شهد الرقم القياسي العام لأسعار المستهلكين الذي أعلنه الجهاز المركزي للتعبئة العامة والإحصاء في ١٠ ديسمبر ٢٠١٣ ارتفاعاً شهرياً قدره ٠,٩٥% خلال شهر نوفمبر ٢٠١٣ مقابل ارتفاعاً شهرياً قدره ١,٠٦% خلال شهر أكتوبر، وارتفع المعدل السنوي للتضخم العام إلى ١٢,٩٧% في نوفمبر من ١٠,٤٤% في الشهر السابق، مدعوماً بتأثير فترة الأساس من العام الماضي. وترجع حوالى نصف الزيادة الشهرية الى استمرار ارتفاع أسعار أسطوانات البوتاجاز بسبب اختناقات التوزيع والتي أدت الى نقص المعروض، بالإضافة الى تعديل أسعار استهلاك المياه المحددة ادارياً، ويرجع الجزء المتبقى الى الارتفاع الموسمي في أسعار الملابس الجاهزة وبعض المواد الغذائية، ومنها الخضروات والفاكهة الطازجة والأسماك والأطعمة البحرية، والتي تزامنت مع موسم الأعياد. وفي ذات الوقت سجل التضخم الأساسي المعد من قبل البنك المركزي المصري معدلاً شهرياً قدره ٠,٤٦% في نوفمبر ٢٠١٣ مقابل ١,١٧% في أكتوبر. وارتفع المعدل السنوي للتضخم الأساسي إلى ١١,٩٥% في نوفمبر ٢٠١٣ مقابل ١١,١٥% في أكتوبر، مدعوماً بتأثير فترة الأساس من العام الماضي. ويأتى الارتفاع الشهري في معظمه بسبب ارتفاع أسعار الملابس الجاهزة، في حين ظلت أسعار الخدمات الأخرى والخدمات المدفوعة دون تغيير.^١



١- معدل التضخم العام^٢

سجل التضخم العام ارتفاعاً شهرياً بلغ ٠,٩٥% في نوفمبر ٢٠١٣ مقابل ارتفاعاً شهرياً قدره ١,٠٦% في أكتوبر، ويعتبر هذا المعدل أقل من متوسط المعدلات الشهرية المسجلة خلال العشرة أشهر الأولى من عام ٢٠١٣ والبالغ ١,١٢% و ارتفع المعدل السنوي للتضخم العام ليصل إلى ١٢,٩٧% في نوفمبر من ١٠,٤٤% في الشهر السابق، مدعوماً بتأثير فترة الأساس من العام الماضي.

- ارتفعت أسعار السلع والخدمات المحددة إدارياً بنسبة ٢,٦٠% في نوفمبر ٢٠١٣ لتساهم بنسبة ٠,٤٦ نقطة مئوية في المعدل الشهري للتضخم العام. لتفسر نصف الزيادة الشهرية، وتأتى التطورات الشهرية على خلفية:

- استمرار ارتفاع أسعار اسطوانات البوتاجاز للشهر الثاني على التوالي بنسبة ٣٢,٨٤% في نوفمبر، حيث أن اختناقات التوزيع أدت الى نقص المعروض.
- تعديل أسعار استهلاك المياه حيث ارتفعت بنسبة ٢٢,٧٥%، ويعتبر هذا هو التعديل الأول منذ نوفمبر ٢٠٠٩.

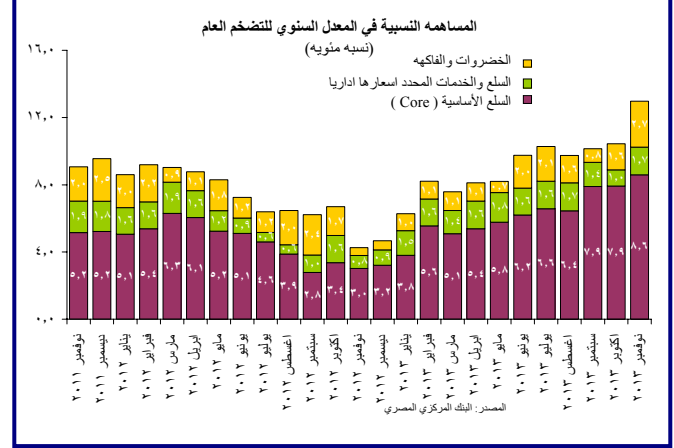
^١ يقوم الجهاز المركزي للتعبئة العامة والإحصاء بنشر ثلاث سلاسل لمعدل التضخم وفقاً لأسعار المستهلكين: ١- معدل التضخم لأسعار المستهلكين للحضر والذي يتضمن القاهرة والإسكندرية والمناطق الحضرية في الوجه البحري والوجه القبلي ومدن القناة والمحافظات الحدودية ٢- معدل التضخم لأسعار المستهلكين للريف ٣- معدل التضخم لأسعار المستهلكين لكل المناطق. والجدير بالذكر أن الرقم الوارد في هذا التحليل هو الخاص بمعدل التضخم لأسعار المستهلكين للحضر.

^٢ التغيير الشهري في كل من الرقم القياسي العام لأسعار المستهلكين والتضخم الأساسي فيما بين سبتمبر ٢٠٠٩ ويوليه ٢٠١٠ ليس مطابقاً بالضبط للأرقام السالف ذكرها في التحليل الشهري للتضخم في الفترات السابقة نظراً لتغيير الأوزان المنسوبة إلى المجموعات المختلفة داخل السلة بسبب إحلال السلسلة التاسعة محل السلسلة الثامنة بدءاً من أغسطس ٢٠٠٩. (لمزيد من التفاصيل أنظر المرفق الفني المنشور في التحليل الشهري للتضخم لشهر أغسطس ٢٠١١).

٢- معدل التضخم الأساسي

سجل التضخم الأساسي المعد من قبل البنك المركزي المصري معدلًا شهريًا قدره ٠,٤٦% في نوفمبر ٢٠١٣ مقابل معدلًا شهريًا قدره ١,١٧% في أكتوبر. ويأتي ذلك المعدل أقل من متوسط المعدلات الشهرية المسجلة خلال العشرة أشهر الأولى من عام ٢٠١٣ والبالغ ١,٠٥%. وارتفع المعدل السنوي للتضخم الأساسي إلى ١١,٩٥% في شهر نوفمبر مقابل ١١,١٥% في أكتوبر، مدعومًا بتأثير فترة الأساس من العام الماضي.

ويرجع الجزء الأكبر من التغير الشهري في التضخم الأساسي إلى ارتفاع أسعار الملابس الجاهزة المذكورة أعلاه لتساهم بنسبة قدرها ٠,٣٥ نقطة مئوية في المعدل الشهري للتضخم الأساسي. ويعزى الجزء المتبقي إلى ارتفاع أسعار السلع الغذائية، والتي ساهمت بنسبة ٠,١٠ نقطة مئوية في المعدل الشهري للتضخم الأساسي.



ارتفعت أسعار الخضروات الطازجة ارتفاعًا طفيفًا بنسبة ١,٠٢% في نوفمبر، ويعتبر هذا المعدل أقل من متوسط المعدلات الشهرية المسجلة خلال العشرة أشهر الأولى من عام ٢٠١٣ والبالغ ٣,٤٤%. وفي ذات الوقت ارتفعت أسعار الفواكه الطازجة بنسبة ٣,١٣% في نوفمبر. وقد ساهمت أسعار الخضروات والفاكهة الطازجة مجتمعين بنسبة قدرها ٠,١٦ نقطة مئوية في المعدل الشهري للتضخم العام.

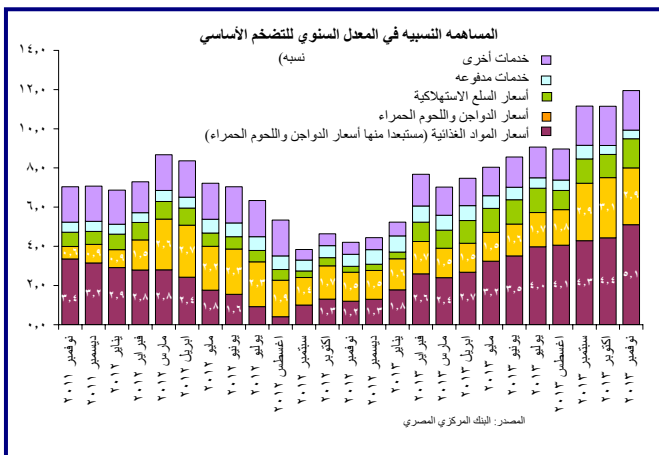
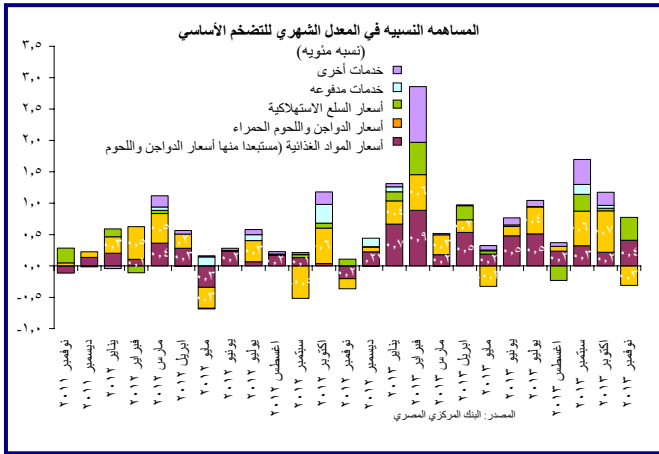
ارتفعت أسعار الأسماك والأطعمة البحرية بنسبة ٤,٥٥% في شهر نوفمبر، لتساهم بنسبة قدرها ٠,١٤ نقطة مئوية في المعدل الشهري للتضخم العام.

انخفضت أسعار الدواجن بنسبة ٤,١٩% في نوفمبر، لتساهم بنسبة سالبة قدرها ٠,٢٢ نقطة مئوية في المعدل الشهري للتضخم العام. وذلك بعد أن بلغت الزيادة التراكمية ٣٢,٢٢% خلال العشرة أشهر السابقة.

ارتفعت أسعار الجبن للشهر الثاني على التوالي بنسبة ٣,٨٧% في نوفمبر، وذلك بعد أن شهدت أسعارها استقرارًا خلال الثلاثة أشهر السابقة، لتساهم بنسبة قدرها ٠,٠٧ نقطة مئوية في المعدل الشهري للتضخم العام.

ارتفعت أسعار البيض بنسبة ٢,٠٧% في نوفمبر، لتساهم بنسبة قدرها ٠,٠٤ نقطة مئوية في المعدل الشهري للتضخم العام. وبذلك تبلغ الزيادة التراكمية ٤٠,٥٦% منذ بداية العام.

سجلت أسعار السلع الاستهلاكية ارتفاعًا بنسبة ٢,١٩% في نوفمبر، لتساهم بنسبة قدرها ٠,٢٦ نقطة مئوية في المعدل الشهري للتضخم العام. وذلك على خلفية ارتفاع أسعار الملابس الجاهزة بنسبة ٨,٢٣% والتي تزامنت مع موسم الأعياد. وفي الوقت نفسه ظلت أسعار الخدمات الأخرى و الخدمات المدفوعة دون تغيير.





جدول 1 : تيوب كل العناصر المكونة للرقم الاساسى لأسعار المستهلكين (Core)

الخدمات الأخرى	الخدمات المدفوعة	المسلع الاستهلاكية	الطعام والشراب
الإيجار العادى قانون جديد	خدمات تنظيف وإصلاح وتأجير الملابس واغطية القدم	الملابس	الحبوب والخبز
إيجار المسكن المحتسب	الخدمات الخاصة لصيانة المسكن وإصلاحه	الأقمشة	اللحوم
خدمات المستشفيات	الخدمات الأخرى كالبواب والجناينى	أغطية القدم	الأسماك والمأكولات البحرية
خدمات النقل	اجر خادمة / طباح ليوم كامل	المواد اللازمة لصيانة المسكن وإصلاحه	اللبن والجبن والبيض
خدمات الإنترنت والتليفون المحمول	إصلاح الأجهزة المنزلية	الأثاث والتجهيزات	الزيوت والدهون
الخدمات الترفيهية والرياضية	صيانة وإصلاح معدات الصوت والصورة	السجاد واغطية الارضيات الأخرى	الفاكهة الجافة
الخدمات الثقافية	اتعاب الاطباء	المفروشات المنزلية	الخضروات المحفوظة والمعالجة
رحلات الحج والعمرة	صيانة وإصلاح معدات النقل الشخصي	الأجهزة المنزلية	الخضروات الجافة (البقول الجافة)
المطاعم والمقاهي وما شابهها	دروس خصوصية	الأدوات الزجاجية وأدوات المائدة والأدوات المنزلية	السكر والأغذية السكرية
خدمات الفنادق	الحلاقة وقص الشعر	الأدوات ومعدات المنازل والحدائق	منتجات غذائية أخرى
التعليم الخاص		مواد النظافة المنزلية	المشروبات
		أصناف منزلية أخرى غير معمرة	
		شراء المركبات	
		قطع الغيار ومستلزمات معدات النقل الشخصي	
		زيوت وشمومات	
		معدات خدمات الهاتف والفاكس	
		الأصناف والمعدات الترفيهية الأخرى ومتعلقاتها	
		معدات الصوت والصورة ومعدات التصوير	
		الادوات الشخصية غير المصنفة	
		أمتعة شخصية	
		الكتب	
		الأدوات الكتابية ومواد الرسم	
		المنتجات والأجهزة والمعدات الطبية	

