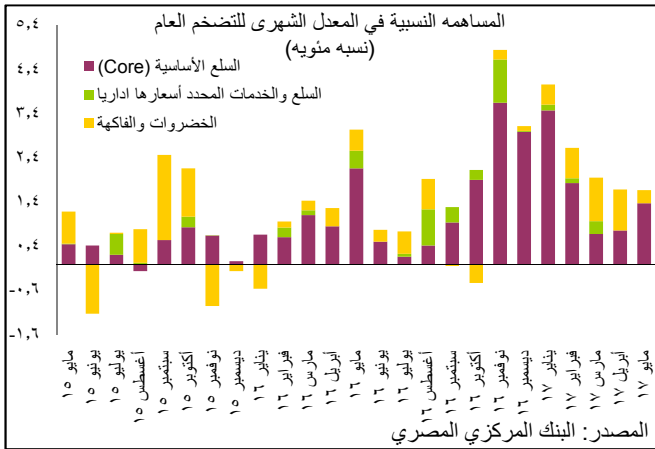
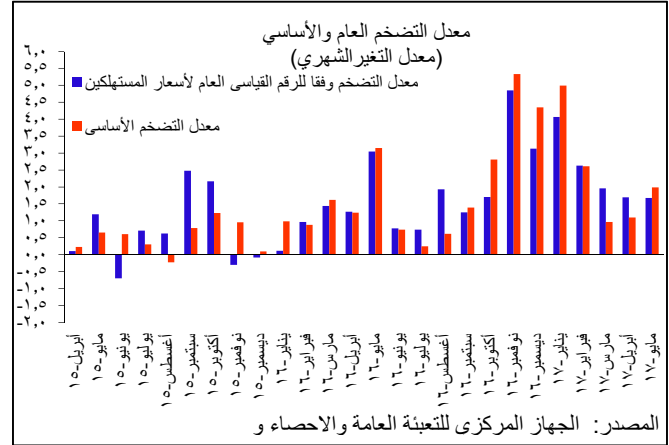
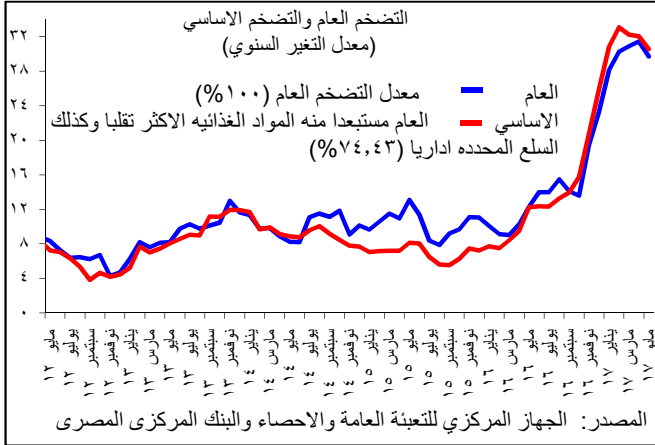




معدل التضخم: العام والأساسي – مايو ٢٠١٧

سجل التضخم العام وفقاً للرقم القياسي العام لأسعار المستهلكين للحضر الذي أعلنه الجهاز المركزي للتعبئة العامة والإحصاء في ٨ يونيو ٢٠١٧ معدلاً شهرياً بلغ ١,٦٧% في مايو ٢٠١٧ وهو يقارب المعدل خلال أبريل ٢٠١٧ والبالغ ١,٦٩%. وانخفض المعدل السنوي للتضخم العام للمرة الأولى منذ أكتوبر ٢٠١٦ إلى ٢٩,٧١% في مايو من ٣١,٤٦% في أبريل نتيجة تأثير فترة الأساس. هذا وقد جاء التضخم الشهري مدفوعاً بزيادة أسعار كل من بعض السلع الغذائية الأساسية وخدمات الحج والعمرة. وحيث أن ارتفاع الأسعار تركّز في بنود التضخم الأساسي، سجل التضخم الأساسي المعد من قبل البنك المركزي المصري معدلاً شهرياً قدره ١,٩٩% في مايو ٢٠١٧ مقابل ١,١٠% في أبريل ٢٠١٧، بينما انخفض المعدل السنوي للتضخم الأساسي للشهر الثالث على التوالي مدعوماً بتأثير فترة الأساس ليسجل ٣٠,٥٧% في مايو ٢٠١٧ مقابل ٣٢,٠٦% في أبريل^١.



١- معدل التضخم العام^٢

سجل التضخم وفقاً للرقم القياسي العام لأسعار المستهلكين معدلاً شهرياً قدره ١,٦٧% في مايو ٢٠١٧ وهو ما يقارب المعدل المسجل في أبريل ٢٠١٧ والبالغ ١,٦٩%. وانخفض المعدل السنوي للتضخم العام للمرة الأولى منذ أكتوبر ٢٠١٦ إلى ٢٩,٧١% في مايو ٢٠١٧ مقابل ٣١,٤٦% في أبريل.

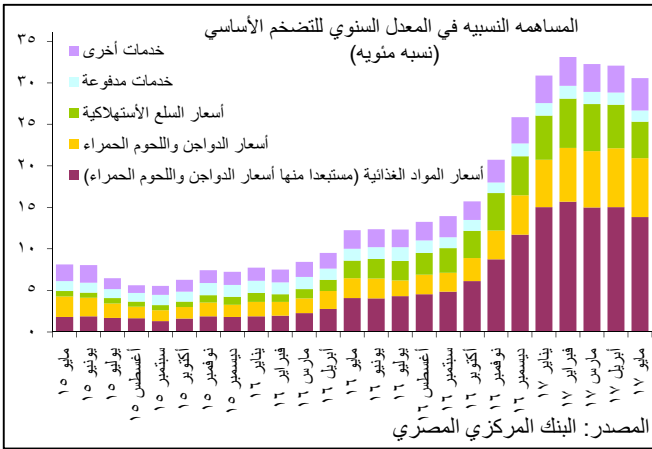
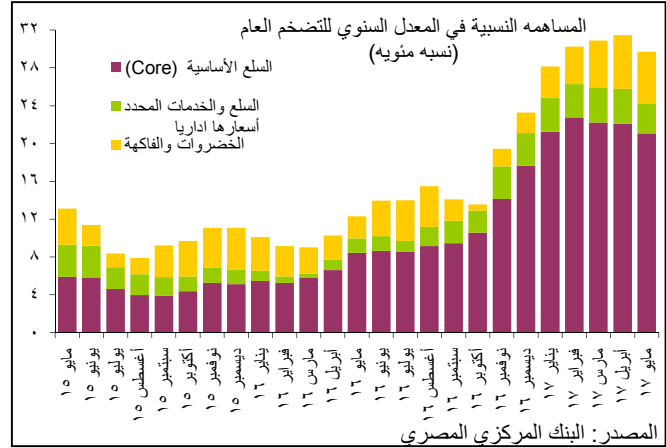
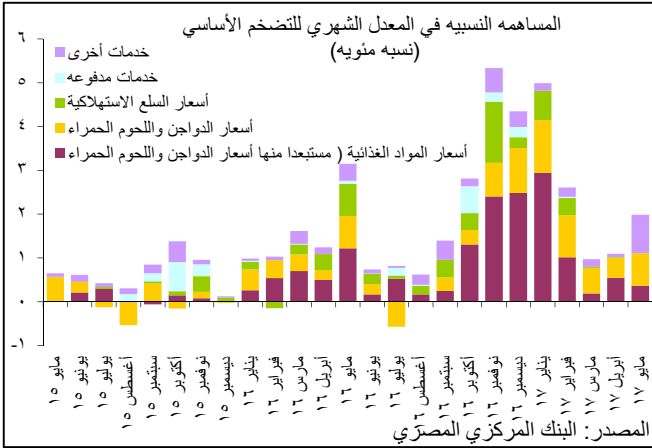
- ارتفعت أسعار الخضروات والفاكهة الطازجة بنسبة ١,٥٣% و ٤,٦٣% على الترتيب. وقد ساهما مجتمعين بنسبة بلغت ٠,٣٠ نقطة مئوية في المعدل الشهري للتضخم العام.

- ارتفعت أسعار اللحوم الحمراء والدواجن بنسبة ٣,٦٣% و ٤,١٨% على الترتيب. وقد ساهما مجتمعين بنسبة ٠,٥١ نقطة مئوية في المعدل الشهري للتضخم العام.

- سجلت أسعار الأسماك والأطعمة البحرية ارتفاعاً بلغ ٢,١٣%، لتساهم بنسبة قدرها ٠,٠٨ نقطة مئوية في المعدل الشهري للتضخم العام.

^١ يقوم الجهاز المركزي للتعبئة العامة والإحصاء بنشر ثلاث سلاسل لمعدل التضخم وفقاً لأسعار المستهلكين: ١- معدل التضخم لأسعار المستهلكين للحضر والذي يتضمن القاهرة والإسكندرية والمناطق الحضرية في الوجه البحري والوجه القبلي ومدن القناة والمحافظات الحدودية ٢- معدل التضخم لأسعار المستهلكين للريف ٣- معدل التضخم لأسعار المستهلكين لكل المناطق. والجدير بالذكر أن الرقم الوارد في هذا التحليل هو الخاص بمعدل التضخم لأسعار المستهلكين للحضر.

^٢ التغيير الشهري في كل من الرقم القياسي العام لأسعار المستهلكين والتضخم الأساسي فيما بين سبتمبر ٢٠٠٩ ويوليه ٢٠١٠ ليس مطابقاً بالضبط للأرقام السالف ذكرها في التحليل الشهري للتضخم في الفترات السابقة نظراً لتغيير الأوزان المنسوبة إلى المجموعات المختلفة داخل السلة بسبب إحلال السلسلة التاسعة محل السلسلة الثامنة بدءاً من أغسطس ٢٠٠٩. (لمزيد من التفاصيل أنظر المرفق الفني المنشور في التحليل الشهري للتضخم لشهر أغسطس ٢٠١١).



- ارتفعت أسعار الفاكهة المجففة بنسبة ١٨,٢٧%، لتساهم بنسبة ٠,٠٨ نقطة مئوية في المعدل الشهري للتضخم العام.
- ارتفعت أسعار السلع الغذائية الأخرى، بما فيها الزيوت والدهون والبقول والشاي، لتساهم مجتمعة بنسبة ٠,٠٦ نقطة مئوية في المعدل الشهري للتضخم العام.
- سجلت أسعار السلع الاستهلاكية ارتفاعا طفيفا بنسبة ٠,٠٥% لتساهم بنسبة قدرها ٠,٠١ نقطة مئوية في المعدل الشهري للتضخم العام. وقد جاء ذلك نتيجة زيادة أسعار الأجهزة الكهربائية.
- في حين ظلت أسعار الخدمات المدفوعة دون تغيير، سجلت أسعار الخدمات الأخرى ارتفاعا بنسبة ٣,٩٦% لتساهم بنسبة ٠,٦١ نقطة مئوية في المعدل الشهري للتضخم العام. وقد جاء ذلك أساساً نتيجة زيادة أسعار خدمات رحلات الحج والعمرة.

٢- معدل التضخم الأساسي

سجل التضخم الأساسي المعد من قبل البنك المركزي المصري معدلاً شهرياً قدره ١,٩٩% في مايو ٢٠١٧ مقابل ١,١٠% في أبريل ٢٠١٧. وتراجع المعدل السنوي للتضخم الأساسي للشهر الثالث على التوالي إلى ٣٠,٥٧% في مايو ٢٠١٧ من ٣٢,٠٦% في أبريل.

ويرجع معظم التغير الشهري في التضخم الأساسي إلى ارتفاع أسعار السلع الغذائية المذكورة أعلاه، لتساهم بنسبة قدرها ١,١٠ نقطة مئوية في المعدل الشهري للتضخم الأساسي. هذا بالإضافة إلى ارتفاع أسعار الخدمات الأخرى لتساهم في المعدل الشهري للتضخم الأساسي بنسبة قدرها ٠,٨٧ نقطة مئوية، في حين ظلت أسعار السلع الاستهلاكية والخدمات المدفوعة في معظمها دون تغيير.



جدول 1 : تيوب كل العناصر المكونة للرقم الاساسى لأسعار المستهلكين (Core)

الخدمات الأخرى	الخدمات المدفوعة	السلع الاستهلاكية	الطعام والشراب
الإيجار العادى قانون جديد	خدمات تنظيف وإصلاح وتأجير الملابس واغطية القدم	الملابس	الحبوب والخبز
إيجار المسكن المحتسب	الخدمات الخاصة لصيانة المسكن وإصلاحه	الأقمشة	اللحوم
خدمات المستشفيات	الخدمات الأخرى كالبواب والجنائنى	أغطية القدم	الأسماك والمأكولات البحرية
خدمات النقل	اجر خادمة / طباح ليوم كامل	المواد اللازمة لصيانة المسكن وإصلاحه	اللبن والجبن والبيض
خدمات الانترنت والتليفون المحمول	إصلاح الأجهزة المنزلية	الأثاث والتجهيزات	الزيوت والدهون
الخدمات الترفيهية والرياضية	صيانة وإصلاح معدات الصوت والصورة	السجاد واغطية الارضيات الأخرى	الفاكهة الجافة
الخدمات الثقافية	اتعاب الاطباء	المفروشات المنزلية	الخضروات المحفوظة والمعالجة
رحلات الحج والعمرة	صيانة وإصلاح معدات النقل الشخصى	الأجهزة المنزلية	الخضروات الجافة (البقول الجافة)
المطاعم والمقاهي وما شابهها	دروس خصوصية	الأدوات الزجاجية وأدوات المائدة والأدوات المنزلية	السكر والأغذية السكرية
خدمات الفنادق	الحلاقة وقص الشعر	الأدوات ومعدات المنازل والحدائق	منتجات غذائية أخرى
التعليم الخاص		مواد النظافة المنزلية	المشروبات
		أصناف منزلية أخرى غير معمرة	
		شراء المركبات	
		قطع الغيار ومستلزمات معدات النقل الشخصى	
		زيوت وشمومات	
		معدات خدمات الهاتف والفاكس	
		الأصناف والمعدات الترفيهية الأخرى ومتعلقاتها	
		معدات الصوت والصورة ومعدات التصوير	
		الأدوات الشخصية غير المصنفة	
		أمتعة شخصية	
		الكتب	
		الأدوات الكتابية ومواد الرسم	
		المنتجات والأجهزة والمعدات الطبية	



جدول ٢: الأرقام القياسية لأسعار المستهلكين ومكوناتها الرئيسية^{١/}

الأوزان كنسبة مئوية ^{٢/}	مايو ٢٠١٦	مايو ٢٠١٧	مايو ٢٠١٧ إلى أبريل ٢٠١٧	مايو ٢٠١٧ إلى مايو ٢٠١٦	التغير كنسبة مئوية
رقم قياسي	يناير ٢٠١٠ = ١٠٠				
الرقم العام	١٠٠,٠٠	١٨٣,٧٤	٢٣٨,٣٢	١,٦٧	٢٩,٧١
الطعام والمشروبات	٣٩,٩٢	٢٢٢,٦١	٣١٤,١٠	٢,٠٣	٤١,١٠
الدخان والمكيفات	٢,١٩	٣٢٠,٧٩	٤٢٩,٤٧	٠,٠٠	٣٣,٨٨
الملابس والأحذية	٥,٤١	١٣١,٧٣	١٥٦,٩٣	٠,٠٠	١٩,١٣
المسكن والمياه والكهرباء والغاز والوقود	١٨,٣٧	١٣٠,٨٢	١٤٠,٨٩	٠,٠٠	٧,٧٠
الأثاث والتجهيزات والمعدات المنزلية والصيانة	٣,٧٧	١٥٥,٩٤	٢٠١,٥٠	٠,١٠	٢٩,٢٢
الرعاية الصحية	٦,٣٣	١٧٢,٤٨	١٩٤,٣١	٠,٠٠	١٢,٦٦
النقل والمواصلات	٥,٦٨	١٤٤,٢٤	١٨١,٥٤	٠,٠٨	٢٥,٨٦
الاتصالات السلكية واللاسلكية	٣,١٢	٩٦,٨٨	٩٨,٥٩	٠,٠٠	١,٧٧
الثقافة والترفيه	٢,٤٣	١٨٧,٥٢	٢٧٧,٣٩	٢٦,٥٥	٤٧,٩٢
التعليم	٤,٦٣	٢١٩,٠١	٢٤٦,٠٠	٠,٠٠	١٢,٣٢
المطاعم والفنادق	٤,٤٣	٢١٤,٣٩	٢٦٦,٧١	٠,٠٠	٢٤,٤١
السلع والخدمات المتنوعة	٣,٧٣	١٢٠,٥٢	١٥٩,٥٠	٠,٠٠	٣٢,٣٥
إجماليات مختارة					
الخضروات والفاكهة ^{٣/}	٦,٩٠	٣٤٦,٨٩	٤٩١,٦٠	٢,١١	٤١,٧٢
السلع والخدمات المحدد أسعارها إداريا	١٨,٦٦	١٧٧,٣٨	٢٠٨,٨٣	٠,٠٠	١٧,٧٣
الطعام مستبعداً منه الخضروات والفاكهة	٣١,٠٨	٢٠٢,٤٣	٢٨٧,٧٧	٢,٠٤	٤٢,١٦
السلع الاستهلاكية	١٤,٤٨	١٤١,٩٨	١٨٠,٣٤	٠,٠٥	٢٧,٠٢
الخدمات المدفوعة	٥,٨٧	١٨٥,٧٩	٢١٥,٠٤	٠,٠٠	١٥,٧٤
الخدمات الأخرى	٢٣,٠٠	١٤٠,٤١	١٦١,٨٤	٣,٩٦	١٥,٢٦
الرقم الأساسي (Core)	٧٤,٤٣	١٧٠,١٩	٢٢٢,٢٢	١,٩٩	٣٠,٥٧

١/ الجهاز المركزي للتعينة العامة والإحصاء والبنك المركزي المصري
٢/ الأوزان المستخدمة في إعداد الرقم القياسي العام لأسعار المستهلكين من نتائج بحث الدخل والأنفاق والاستهلاك لعام ٢٠٠٩/٢٠٠٨
٣/ مستبعد منها البقول الجافة وفاكهة جافة وخضروات محفوظة ومعالجة.