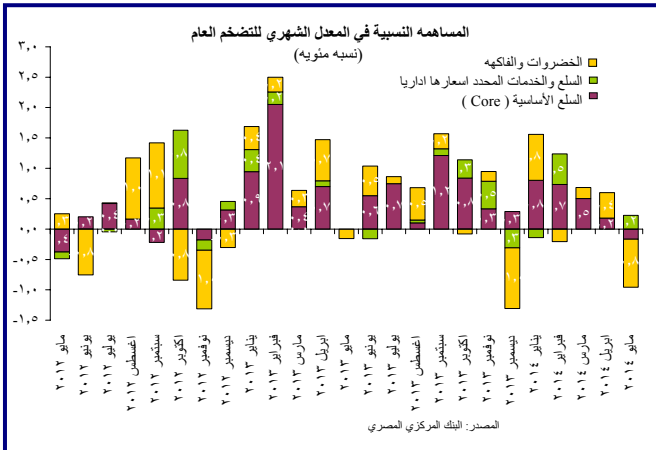
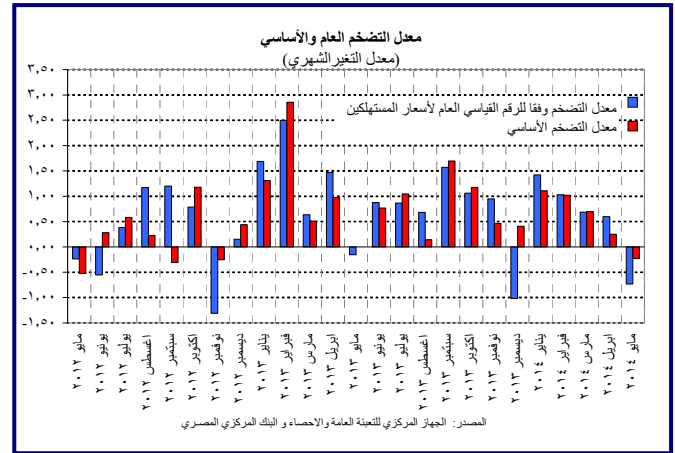
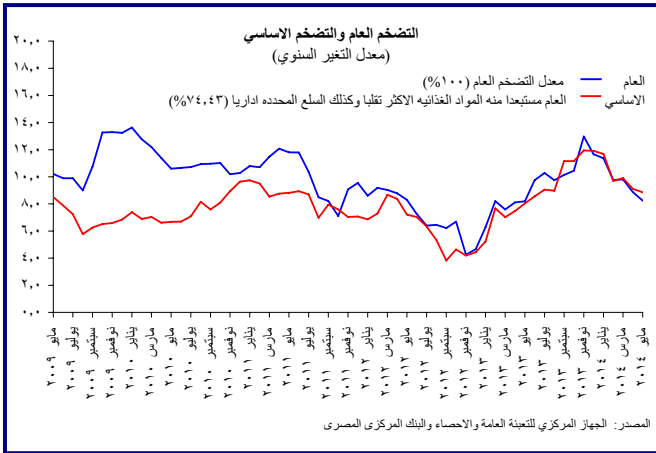




معدل التضخم: العام والأساسي – مايو ٢٠١٤

شهد الرقم القياسي العام لأسعار المستهلكين الذي أعلنه الجهاز المركزي للتعبئة العامة والإحصاء في ١٠ يونيو ٢٠١٤ انخفاضاً شهرياً قدره ٠,٧٣% خلال شهر مايو ٢٠١٤ مقابل ارتفاعاً شهرياً قدره ٠,٦٠% خلال شهر أبريل، وانخفض المعدل السنوي للتضخم العام إلى ٨,٢٤% في مايو من ٨,٨٧% في الشهر السابق. ويرجع معظم الانخفاض الشهري إلى انخفاض أسعار الخضروات الطازجة، بالإضافة إلى انخفاض أسعار غذائية أخرى، وقد حيد ارتفاع أسعار الغاز الطبيعي للمنازل جزءاً من ذلك الانخفاض. وفي ذات الوقت سجل التضخم الأساسي المعد من قبل البنك المركزي المصري معدلاً شهرياً سالباً قدره ٠,٢٣% في مايو ٢٠١٤ مقابل معدل قدره ٠,٢٥% في أبريل. وانخفض المعدل السنوي للتضخم الأساسي إلى ٨,٨٦% في مايو من ٩,١١% في أبريل. وفي ذات الوقت سجلت أسعار السلع الاستهلاكية والخدمات الأخرى ارتفاعات طفيفة في حين ظلت أسعار الخدمات المدفوعة دون تغيير.^١



١- معدل التضخم العام^٢

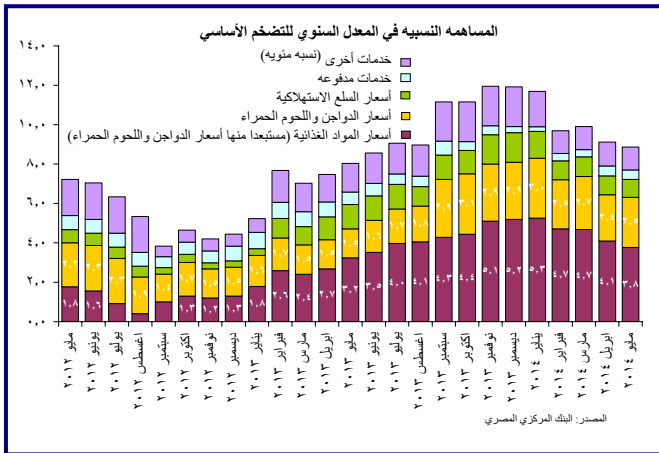
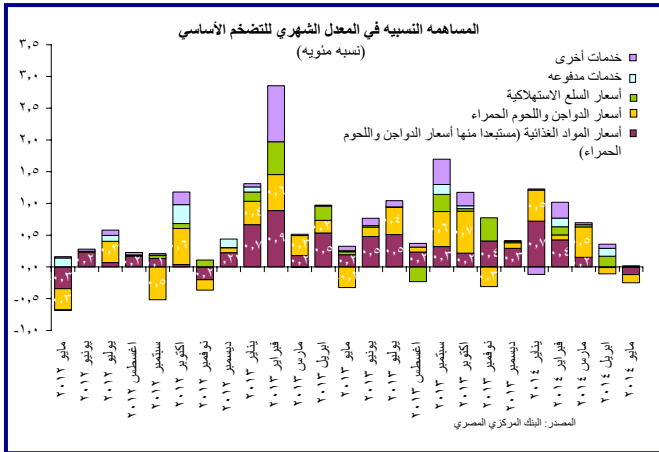
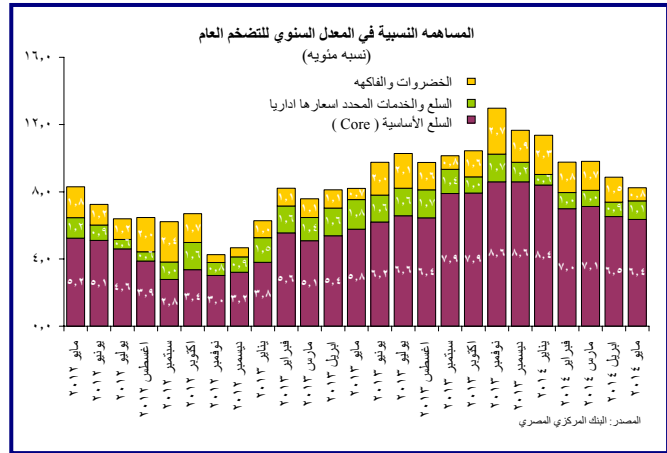
سجل التضخم العام انخفاضاً شهرياً بلغ ٠,٧٣% في مايو ٢٠١٤ مقابل ارتفاعاً شهرياً قدره ٠,٦٠% في أبريل، ويعتبر هذا المعدل أقل من متوسط المعدلات الشهرية المسجلة خلال الأربعة أشهر الأولى من عام ٢٠١٤ والبالغ ٠,٩٣% و انخفض المعدل السنوي للتضخم العام ليصل إلى ٨,٢٤% في مايو من ٨,٨٧% في الشهر السابق.

- انخفضت أسعار الخضروات الطازجة بنسبة ٩,٥٢% في شهر مايو، لتساهم بنسبة سالبة قدرها ٠,٨١ نقطة مئوية في المعدل الشهري للتضخم العام. وفي ذات الوقت سجلت أسعار الفاكهة الطازجة ارتفاعاً طفيفاً قدره ١,٠%. وقد ساهما مجتمعين بنسبة سالبة بلغت ٠,٧٩ نقطة مئوية في المعدل الشهري للتضخم العام.
- انخفضت أسعار الدواجن بنسبة ١,٧٨% في مايو، لتساهم بنسبة سالبة قدرها ٠,٠٩ نقطة مئوية في المعدل الشهري للتضخم العام. في حين ظلت أسعار اللحوم الحمراء دون تغيير.

^١ يقوم الجهاز المركزي للتعبئة العامة والإحصاء بنشر ثلاث سلاسل لمعدل التضخم وفقاً لأسعار المستهلكين: ١- معدل التضخم لأسعار المستهلكين للحضر والذي يتضمن القاهرة والإسكندرية والمناطق الحضرية في الوجه البحري والوجه القبلي ومدن القناة والمحافظات الحدودية ٢- معدل التضخم لأسعار المستهلكين للريف ٣- معدل التضخم لأسعار المستهلكين لكل المناطق. والجدير بالذكر أن الرقم الوارد في هذا التحليل هو الخاص بمعدل التضخم لأسعار المستهلكين للحضر.

^٢ التغيير الشهري في كل من الرقم القياسي العام لأسعار المستهلكين والتضخم الأساسي فيما بين سبتمبر ٢٠٠٩ ويوليه ٢٠١٠ ليس مطابقاً بالضبط للأرقام السالف ذكرها في التحليل الشهري للتضخم في الفترات السابقة نظراً لتغيير الأوزان المنسوبة إلى المجموعات المختلفة داخل السلة بسبب إحلال السلسلة التاسعة محل السلسلة الثامنة بدءاً من أغسطس ٢٠٠٩. (لمزيد من التفاصيل أنظر المرفق الفني المنشور في التحليل الشهري للتضخم لشهر أغسطس ٢٠١١).

ويرجع معظم التغير الشهري في التضخم الأساسي الى انخفاض أسعار السلع الغذائية المذكورة أعلاه لتساهم بنسبة سالبة قدرها ٠,٢٥ نقطة مئوية في المعدل الشهري للتضخم الأساسي.



- انخفضت أسعار الأسماك والأطعمة البحرية بنسبة ٢,٠٦% في شهر مايو، لتساهم بنسبة سالبة قدرها ٠,٠٧ نقطة مئوية في المعدل الشهري للتضخم العام.
- انخفضت أسعار البيض بنسبة ١,٩٢% في مايو، لتساهم بنسبة سالبة قدرها ٠,٠٤ نقطة مئوية في المعدل الشهري للتضخم العام.
- سجلت أسعار السمن الطبيعي البلدي والمستورد ارتفاعا في شهر مايو، لتساهم بنسبة سالبة قدرها ٠,٠٢ نقطة مئوية في المعدل الشهري للتضخم العام.
- ارتفعت أسعار السلع والخدمات المحددة إداريا بنسبة ١,٢٩% في مايو، لتساهم بـ ٠,٢٢ نقطة مئوية في المعدل الشهري للتضخم العام. وذلك على خلفية ارتفاع أسعار الغاز الطبيعي للمنازل بنسبة ١٨٨,٤%.
- سجلت أسعار السلع الاستهلاكية ارتفاعا طفيفا بنسبة ٠,٠٢% في مايو. وذلك على خلفية ارتفاع أسعار أجهزة التكييف والمراوح والذهب.
- ارتفعت أسعار الخدمات الأخرى بنسبة ٠,٠٥% في مايو، لتساهم بـ ٠,٠١ نقطة مئوية في المعدل الشهري للتضخم العام. وذلك على خلفية ارتفاع أسعار خدمات الحج والعمرة. في حين ظلت أسعار الخدمات المدفوعة دون تغيير

٢- معدل التضخم الأساسي^٢

سجل التضخم الأساسي المعد من قبل البنك المركزي المصري معدلاً شهرياً سالباً قدره ٠,٢٣% في مايو ٢٠١٤ مقابل معدلاً شهرياً قدره ٠,٢٥% في أبريل. ويأتي ذلك المعدل أقل من متوسط المعدلات الشهرية المسجلة خلال الأربعة أشهر الأولى من عام ٢٠١٤ والبالغ ٠,٧٧%. وانخفض المعدل السنوي للتضخم الأساسي الى ٨,٨٦% في مايو من ٩,١١% في أبريل.



جدول 1 : تيوب كل العناصر المكونة للرقم الاساسى لأسعار المستهلكين (Core)

الخدمات الأخرى	الخدمات المدفوعة	المسلع الاستهلاكية	الطعام والشراب
الإيجار العادى قانون جديد	خدمات تنظيف وإصلاح وتأجير الملابس واعطية القدم	الملابس	الحبوب والخبز
إيجار المسكن المحتسب	الخدمات الخاصة لصيانة المسكن وإصلاحه	الأقمشة	اللحوم
خدمات المستشفيات	الخدمات الأخرى كالبواب والجنائنى	أعطية القدم	الأسماك والمأكولات البحرية
خدمات النقل	اجر خادمة / طباح ليوم كامل	المواد اللازمة لصيانة المسكن وإصلاحه	اللبن والجبن والبيض
خدمات الانترنت والتليفون المحمول	إصلاح الأجهزة المنزلية	الأثاث والتجهيزات	الزيوت والدهون
الخدمات الترفيهية والرياضية	صيانة وإصلاح معدات الصوت والصورة	السجاد واعطية الارضيات الأخرى	الفاكهة الجافة
الخدمات الثقافية	اتعاب الاطباء	المفروشات المنزلية	الخضروات المحفوظة والمعالجة
رحلات الحج والعمرة	صيانة وإصلاح معدات النقل الشخصى	الأجهزة المنزلية	الخضروات الجافة (البقول الجافة)
المطاعم والمقاهى وما شابهها	دروس خصوصية	الأدوات الزجاجية وأدوات المائدة والأدوات المنزلية	السكر والأغذية السكرية
خدمات الفنادق	الحلاقة وقص الشعر	الأدوات ومعدات المنزل والحدائق	منتجات غذائية أخرى
التعليم الخاص		مواد النظافة المنزلية	المشروبات
		أصناف منزلية أخرى غير معمرة	
		شراء المركبات	
		قطع الغيار ومستلزمات معدات النقل الشخصى	
		زيوت وشمومات	
		معدات خدمات الهاتف والفاكس	
		الأصناف والمعدات الترفيهية الأخرى ومتعلقاتها	
		معدات الصوت والصورة ومعدات التصوير	
		الأدوات الشخصية غير المصنفة	
		أمتعة شخصية	
		الكتب	
		الأدوات الكتابية ومواد الرسم	
		المنتجات والأجهزة والمعدات الطبية	



جدول ٢: الأرقام القياسية لأسعار المستهلكين ومكوناتها الرئيسية^{١/}

الأوزان كنسبة مئوية ^{٢/}	مايو ٢٠١٣	مايو ٢٠١٤	مايو ٢٠١٤	مايو ٢٠١٤	التغير كنسبة مئوية
رقم قياسي	٢٠١٣	٢٠١٤	٢٠١٤	٢٠١٤	٢٠١٣ إلى مايو ٢٠١٤
	يناير ٢٠١٠ = ١٠٠				
الرقم العام	١٠٠,٠٠	١٣٣,٦٣	١٤٤,٦٤	١٤٤,٦٤	٨,٢٤
الطعام والمشروبات	٣٩,٩٢	١٥١,٩١	١٦٩,٦٩	١٦٩,٦٩	١١,٧١
الدخان والمكيفات	٢,١٩	٢١٧,٣٨	٢٣٥,٢٠	٢٣٥,٢٠	٨,٢٠
الملابس والأحذية	٥,٤١	١١٣,٠٣	١١٣,٨٦	١١٣,٨٦	٠,٧٤
المسكن والمياه والكهرباء والغاز والوقود	١٨,٣٧	١١٤,٢٥	١١٧,٠٩	١١٧,٠٩	٢,٤٨
الأثاث والتجهيزات والمعدات المنزلية والصيانة	٣,٧٧	١٢١,٣٤	١٣٤,٤٧	١٣٤,٤٧	١٠,٨٢
الرعاية الصحية	٦,٣٣	١١٤,٨٣	١٢٨,٥٩	١٢٨,٥٩	١١,٩٩
النقل والمواصلات	٥,٦٨	١٠٦,٩٧	١١٤,٢٥	١١٤,٢٥	٦,٨١
الاتصالات السلكية واللاسلكية	٣,١٢	٩٥,٤٧	٩٧,٠٢	٩٧,٠٢	١,٦٢
الثقافة والترفيه	٢,٤٣	١٢٥,٧٥	١٤٤,٤٥	١٤٤,٤٥	١٤,٨٧
التعليم	٤,٦٣	١٥٢,١٨	١٥٧,٩٤	١٥٧,٩٤	٣,٧٨
المطاعم والفنادق	٤,٤٣	١٣٩,٧٢	١٤٨,٥٤	١٤٨,٥٤	٦,٣١
السلع والخدمات المتنوعة	٣,٧٣	١٠٥,٨٨	١٠٦,٣٦	١٠٦,٣٦	٠,٤٥
إجماليات مختارة					
الخضروات والفاكهة ^{٣/}	٦,٩٠	١٩٥,٩٠	٢١١,١٣	٢١١,١٣	٧,٧٨
السلع والخدمات المحدد أسعارها إداريا	١٨,٦٦	١٢٩,٧٨	١٣٧,٦٥	١٣٧,٦٥	٦,٠٦
الطعام مستبعداً منه الخضروات والفاكهة	٣١,٠٨	١٤٥,١٨	١٦٤,٦٣	١٦٤,٦٣	١٣,٤٠
السلع الاستهلاكية	١٤,٤٨	١١٤,٨٠	١٢٠,٨٢	١٢٠,٨٢	٥,٢٥
الخدمات المدفوعة	٥,٨٧	١٢٩,١٠	١٣٧,٠٣	١٣٧,٠٣	٦,١٥
الخدمات الأخرى	٢٣,٠٠	١١٥,٤٧	١٢٠,٢٩	١٢٠,٢٩	٤,١٨
الرقم الأساسي (Core)	٧٤,٤٣	١٢٨,٨٢	١٤٠,٢٣	١٤٠,٢٣	٨,٨٦

١/ الجهاز المركزي للتعبئة العامة والإحصاء والبنك المركزي المصري

٢/ الأوزان المستخدمة في إعداد الرقم القياسي العام لأسعار المستهلكين من نتائج بحث الدخل والأنفاق والاستهلاك لعام ٢٠٠٨/٢٠٠٩

٣/ مستبعد منها البقول الجافة وفاكهة جافة وخضروات محفوظة ومعالجة.