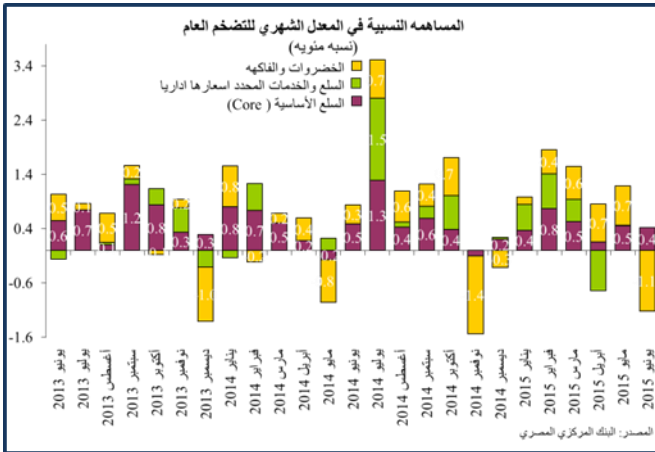
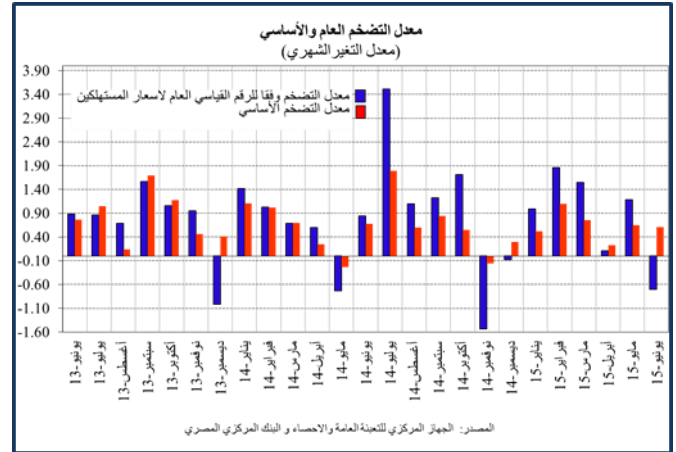
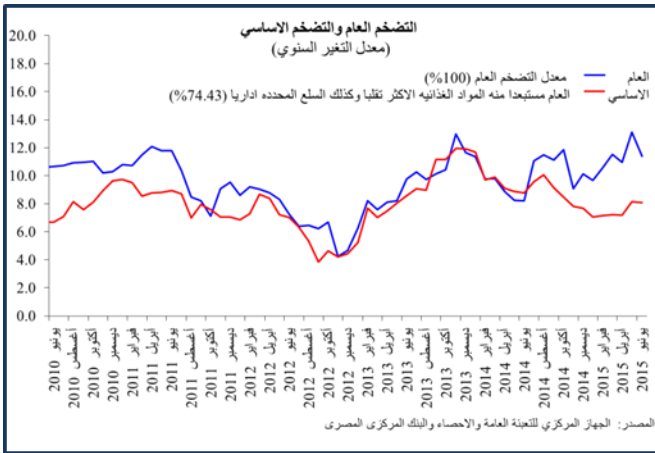




معدل التضخم: العام والأساسي – يونيو ٢٠١٥

شهد الرقم القياسي العام لأسعار المستهلكين الذي أعلنه الجهاز المركزي للتعينة العامة والإحصاء في ٩ يولييه ٢٠١٥ انخفاضاً شهرياً قدره ٠,٧٠% خلال شهر يونيو ٢٠١٥ مقابل معدلاً شهرياً قدره ١,١٩% خلال شهر مايو. وبناءاً عليه انخفض المعدل السنوي للتضخم العام إلى ١١,٣٩% في يونيو من ١٣,١١% في مايو، مدعوماً بتأثير فترة الأساس من العام الماضي. ويرجع معظم التطور الشهري إلى انخفاض أسعار الخضروات الطازجة، حدّ منه جزئياً ارتفاع أسعار المواد الغذائية الأخرى. وفي ذات الوقت سجل التضخم الأساسي المعد من قبل البنك المركزي المصري معدلاً شهرياً قدره ٠,٦١% في يونيو ٢٠١٥ مقابل معدل قدره ٠,٦٥% في مايو. في حين ظل المعدل السنوي للتضخم الأساسي في معظمه دون تغيير عند معدل ٨,٠٧% في يونيو. وفي ذات الوقت سجلت أسعار الخدمات الأخرى ارتفاعات طفيفة، في حين ظلت أسعار السلع الاستهلاكية و الخدمات المدفوعة دون تغيير^١.



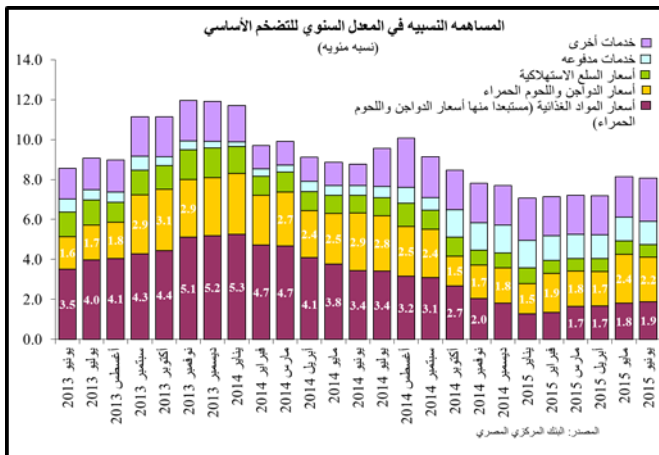
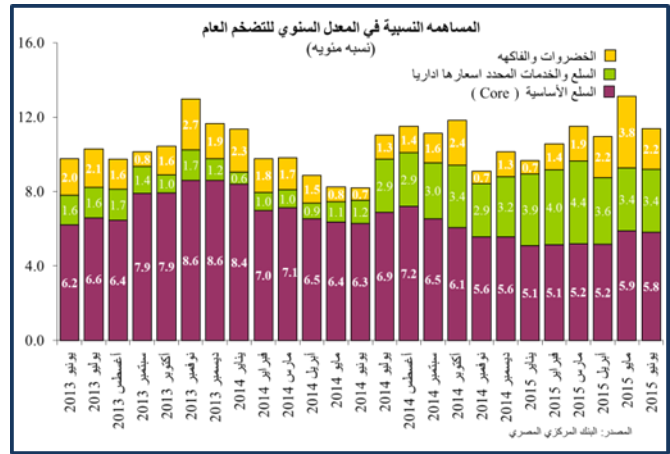
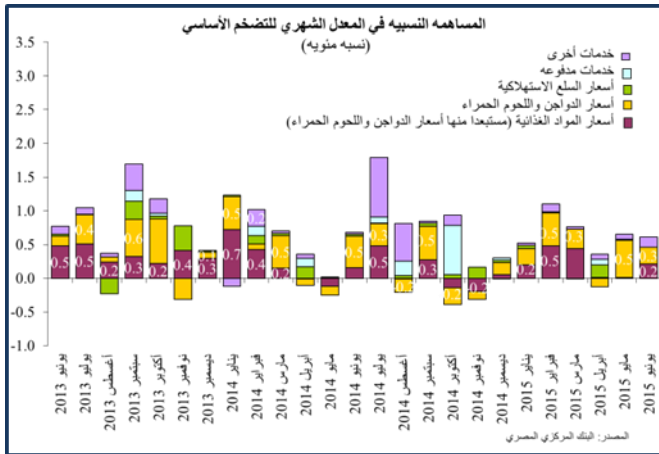
١- معدل التضخم العام^٢

سجل التضخم العام انخفاضاً شهرياً بلغ ٠,٧٠% في يونيو ٢٠١٥ مقابل ارتفاعاً شهرياً قدره ١,١٩% في مايو، ويعتبر هذا المعدل أقل من متوسط المعدلات الشهرية المسجلة خلال الخمسة أشهر الأولى من عام ٢٠١٥ والبالغ ١,١٤%. وبناءاً عليه انخفض المعدل السنوي للتضخم العام إلى ١١,٣٩% في يونيو من ١٣,١١% في مايو، مدعوماً بتأثير فترة الأساس من العام الماضي.

- انخفضت أسعار الخضروات الطازجة في شهر يونيو بنسبة ١٢,٤٨%، في حين ارتفعت أسعار الفاكهة الطازجة ٥,٨٧% وقد ساهما مجتمعين بنسبة سالبة بلغت ١,١٢ نقطة مئوية في المعدل الشهري للتضخم العام.
- ارتفعت أسعار الدواجن بنسبة ٣,٢٣% في يونيو، لتساهم بنسبة قدرها ٠,١٧ نقطة مئوية في المعدل الشهري للتضخم العام، وفي ذات الوقت ظلت أسعار اللحوم الحمراء دون تغيير.

^١ يقوم الجهاز المركزي للتعينة العامة والإحصاء بنشر ثلاث سلاسل لمعدل التضخم وفقاً لأسعار المستهلكين: ١- معدل التضخم لأسعار المستهلكين للحضر والذي يتضمن القاهرة والإسكندرية والمناطق الحضرية في الوجه البحري والوجه القبلي ومدن القناة والمحافظات الحدودية ٢- معدل التضخم لأسعار المستهلكين للريف ٣- معدل التضخم لأسعار المستهلكين لكل المناطق. والجدير بالذكر أن الرقم الوارد في هذا التحليل هو الخاص بمعدل التضخم لأسعار المستهلكين للحضر.

^٢ التغير الشهري في كل من الرقم القياسي العام لأسعار المستهلكين والتضخم الأساسي فيما بين سبتمبر ٢٠٠٩ ويولييه ٢٠١٠ ليس مطابقاً بالضبط للأرقام السالف ذكرها في التحليل الشهري للتضخم في الفترات السابقة نظراً لتغيير الأوزان المنسوبة إلى المجموعات المختلفة داخل السلة بسبب إحلال السلسلة التاسعة محل السلسلة الثامنة بدءاً من أغسطس ٢٠٠٩. (لمزيد من التفاصيل أنظر المرفق الفني المنشور في التحليل الشهري للتضخم لشهر أغسطس ٢٠١١).



ارتفعت أسعار البيض بنسبة ٢,٣٣% في يونيو، لتساهم بنسبة قدرها ٠,٠٥ نقطة مئوية في المعدل الشهري للتضخم العام.

سجلت أسعار الخدمات الأخرى ارتفاعا طفيفا بنسبة ٠,٥٧% في يونيو، لتساهم بـ ٠,١٠ نقطة مئوية في المعدل الشهري للتضخم العام. وذلك على خلفية زيادة أسعار خدمات المطاعم ورحلات الحج والعمرة، وفي ذات الوقت ظلت أسعار السلع الاستهلاكية والخدمات المدفوعة دون تغيير.

٢- معدل التضخم الأساسي^٢

سجل التضخم الأساسي المعد من قبل البنك المركزي المصري معدلاً شهرياً قدره ٠,٦١% في يونيو ٢٠١٥ مقابل معدلاً شهرياً قدره ٠,٦٥% في مايو، ويأتي ذلك المعدل مقارباً لمتوسط المعدلات الشهرية المسجلة خلال الأربعة أشهر الأولى من عام ٢٠١٥ والبالغ ٠,٦٥%. في حين ظل المعدل السنوي للتضخم الأساسي في معظمه دون تغيير عند معدل ٨,٠٧% في يونيو.

ويرجع معظم التغير الشهري في التضخم الأساسي إلى ارتفاع أسعار السلع الغذائية المذكورة أعلاه والتي ساهمت بنسبة قدرها ٠,٤٥ نقطة مئوية في المعدل الشهري للتضخم الأساسي. بالإضافة إلى ارتفاع أسعار الخدمات الأخرى والذي ساهم بنسبة قدرها ٠,١٥ نقطة مئوية في المعدل الشهري للتضخم الأساسي.



جدول 1 : تيوب كل العناصر المكونة للرقم الاساسي لأسعار المستهلكين (Core)

الخدمات الأخرى	الخدمات المدفوعة	السلع الاستهلاكية	الطعام والشراب
الإيجار العادي قانون جديد	خدمات تنظيف وإصلاح وتأجير الملابس واعطية القدم	الملابس	الحبوب والخبز
إيجار المسكن المحتسب	الخدمات الخاصة لصيانة المسكن وإصلاحه	الأقمشة	اللحوم
خدمات المستشفيات	الخدمات الأخرى كالبواب والجنائني	أعطية القدم	الأسماك والماكولات البحرية
خدمات النقل	اجر خادمة / طباح ليوم كامل	المواد اللازمة لصيانة المسكن وإصلاحه	اللبن والجبن والبيض
خدمات الانترنت والتليفون المحمول	إصلاح الأجهزة المنزلية	الأثاث والتجهيزات	الزيوت والدهون
الخدمات الترفيهية والرياضية	صيانة وإصلاح معدات الصوت والصورة	السجاد واعطية الارضيات الأخرى	الفاكهة الجافة
الخدمات الثقافية	اتعاب الاطباء	المفروشات المنزلية	الخضروات المحفوظة والمعالجة
رحلات الحج والعمرة	صيانة وإصلاح معدات النقل الشخصي	الأجهزة المنزلية	الخضروات الجافة (البقول الجافة)
المطاعم والمقاهي وما شابهها	دروس خصوصية	الأدوات الزجاجية وأدوات المائدة والأدوات المنزلية	السكر والأغذية السكرية
خدمات الفنادق	الحلاقة وقص الشعر	الأدوات ومعدات المنازل والحدائق	منتجات غذائية أخرى
التعليم الخاص		مواد النظافة المنزلية	المشروبات
		أصناف منزلية أخرى غير معمرة	
		شراء المركبات	
		قطع الغيار ومستلزمات معدات النقل الشخصي	
		زيوت وشمومات	
		معدات خدمات الهاتف والفاكس	
		الأصناف والمعدات الترفيهية الأخرى ومتعلقاتها	
		معدات الصوت والصورة ومعدات التصوير	
		الأدوات الشخصية غير المصنفة	
		أمتعة شخصية	
		الكتب	
		الأدوات الكتابية ومواد الرسم	
		المنتجات والأجهزة والمعدات الطبية	



جدول ٢: الأرقام القياسية لأسعار المستهلكين ومكوناتها الرئيسية^{١/}

الأوزان كنسبة مئوية ^{٢/}	يونيه ٢٠١٤	يونيه ٢٠١٥	يونيه ٢٠١٥	يونيه ٢٠١٥	التغير كنسبة مئوية
رقم قياسي	إلى مايو ٢٠١٥	إلى يونيو ٢٠١٤	إلى يونيو ٢٠١٥	إلى يونيو ٢٠١٥	إلى يونيو ٢٠١٤
	يناير ٢٠١٠ = ١٠٠				
الرقم العام	١٠٠,٠٠	١٤٥,٨٦	١٦٢,٤٧	١٦٢,٤٧	١١,٣٩
الطعام والمشروبات	٣٩,٩٢	١٧٢,٦٠	١٩١,٤٤	١٩١,٤٤	١٠,٩٢
الدخان والمكيفات	٢,١٩	٢٣٥,٢٠	٣١٤,٥٧	٣١٤,٥٧	٣٣,٧٤
الملابس والأحذية	٥,٤١	١١٤,٣٢	١٢٣,١١	١٢٣,١١	٧,٦٨
المسكن والمياه والكهرباء والغاز والوقود	١٨,٣٧	١١٧,٠٩	١٢٤,١٨	١٢٤,١٨	٦,٠٦
الأثاث والتجهيزات والمعدات المنزلية والصيانة	٣,٧٧	١٣٤,٥١	١٣٩,٠٦	١٣٩,٠٦	٣,٣٨
الرعاية الصحية	٦,٣٣	١٢٨,٥٩	١٣١,١٧	١٣١,١٧	٢,٠٠
النقل والمواصلات	٥,٦٨	١١٤,٢٥	١٣٩,١٦	١٣٩,١٦	٢١,٨٠
الاتصالات السلكية واللاسلكية	٣,١٢	٩٧,٠٢	٩٦,٨٥	٩٦,٨٥	٠,١٨
الثقافة والترفيه	٢,٤٣	١٤٥,٢٨	١٦٨,١٠	١٦٨,١٠	١٥,٧١
التعليم	٤,٦٣	١٥٧,٩٤	١٩٦,٩٣	١٩٦,٩٣	٢٤,٦٨
المطاعم والفنادق	٤,٤٣	١٤٨,٧٣	١٧٧,٥٢	١٧٧,٥٢	١٩,٣٦
السلع والخدمات المتنوعة	٣,٧٣	١٠٦,٣٣	١١١,٥١	١١١,٥١	٤,٨٧
إجماليات مختارة					
الخضروات والفاكهة ^{٣/}	٦,٩٠	٢١٨,٤٥	٢٦٤,٩٣	٢٦٤,٩٣	٢١,٢٨
السلع والخدمات المحدد أسعارها إداريا	١٨,٦٦	١٣٧,٦٥	١٦٤,٠٣	١٦٤,٠٣	١٩,١٧
الطعام مستبعداً منه الخضروات والفاكهة	٣١,٠٨	١٦٦,٧٤	١٨٠,٦١	١٨٠,٦١	٨,٣٢
السلع الاستهلاكية	١٤,٤٨	١٢٠,٩٩	١٢٥,٥٧	١٢٥,٥٧	٣,٧٩
الخدمات المدفوعة	٥,٨٧	١٣٧,٠٣	١٥٨,١٨	١٥٨,١٨	١٥,٤٤
الخدمات الأخرى	٢٣,٠٠	١٢٠,٤٢	١٣٠,٢٥	١٣٠,٢٥	٨,١٦
الرقم الأساسي (Core)	٧٤,٤٣	١٤١,١٨	١٥٢,٥٧	١٥٢,٥٧	٨,٠٧

١/ الجهاز المركزي للتعبئة العامة والإحصاء والبنك المركزي المصري

٢/ الأوزان المستخدمة في إعداد الرقم القياسي العام لأسعار المستهلكين من نتائج بحث الدخل والأنفاق والاستهلاك لعام ٢٠٠٨/٢٠٠٩

٣/ مستبعد منها البقول الجافة وفاكهة جافة وخضروات محفوظة ومعالجة.