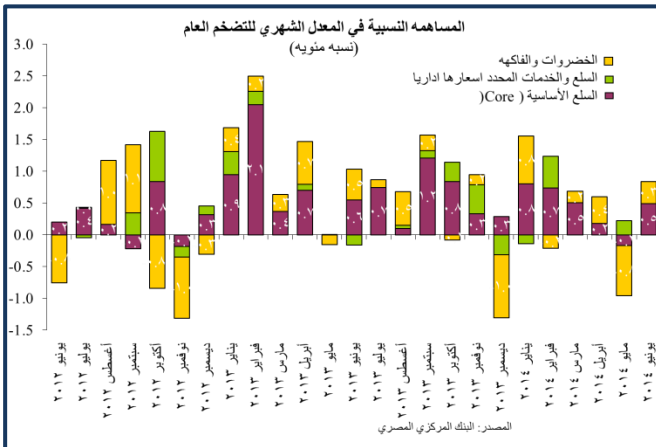
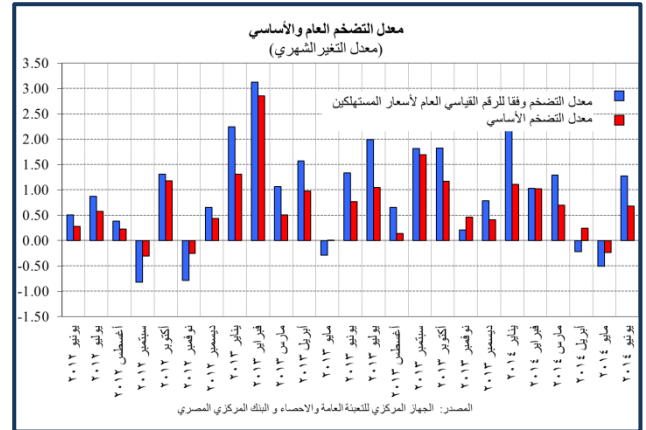
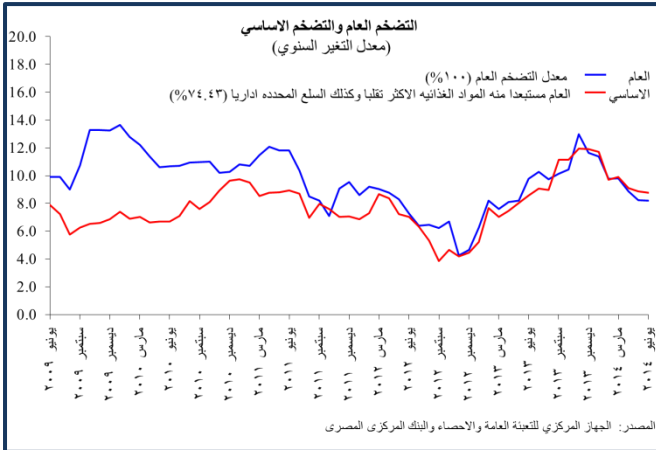




معدل التضخم: العام والأساسي – يونيو ٢٠١٤

شهد الرقم القياسي العام لأسعار المستهلكين الذي أعلنه الجهاز المركزي للتعبئة العامة والإحصاء في ١٠ يولييه ٢٠١٤ ارتفاعاً شهرياً قدره ٠.٨٤% خلال شهر يونيو ٢٠١٤ مقابل انخفاضاً شهرياً قدره ٠.٧٣% خلال شهر مايو، في حين ظل المعدل السنوي للتضخم العام دون تغيير عند مستوى ٨.٢٠% في يونيو. ويرجع معظم الارتفاع الشهري الى ارتفاع أسعار الخضروات الطازجة، بالإضافة الى ارتفاع أسعار غذائية أخرى. وفي ذات الوقت سجل التضخم الأساسي المعد من قبل البنك المركزي المصري معدلاً شهرياً قدره ٠.٦٨% في يونيو ٢٠١٤ مقابل معدل سالب قدره ٠.٢٣% في مايو. وانخفض المعدل السنوي للتضخم الأساسي الى ٨.٧٦% في يونيو من ٨.٨٦% في مايو، مدعوماً بتأثير فترة الأساس من العام الماضي. وفي ذات الوقت سجلت أسعار السلع الاستهلاكية و الخدمات الأخرى ارتفاعات طفيفة في حين ظلت أسعار الخدمات المدفوعة دون تغيير.^١



١- معدل التضخم العام^٢

سجل التضخم العام ارتفاعاً شهرياً بلغ ٠.٨٤% في يونيو ٢٠١٤ مقابل انخفاضاً شهرياً قدره ٠.٧٣% في مايو، ويعتبر هذا المعدل أعلى من متوسط المعدلات الشهرية المسجلة خلال الخمسة أشهر الأولى من عام ٢٠١٤ والبالغ ٠.٦٠%. في حين ظل المعدل السنوي للتضخم العام دون تغيير عند مستوى ٨.٢٠% في يونيو.

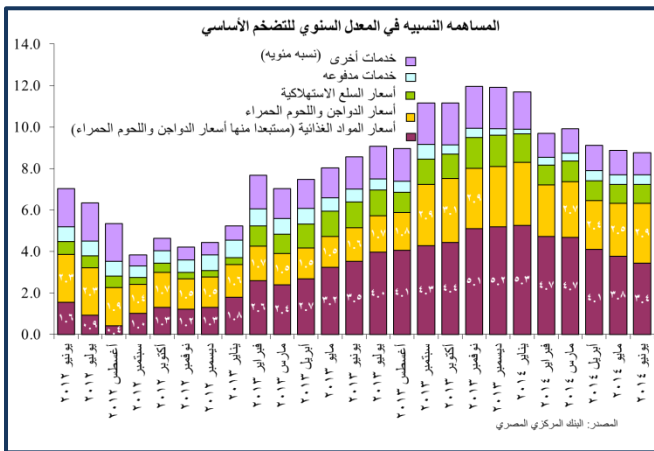
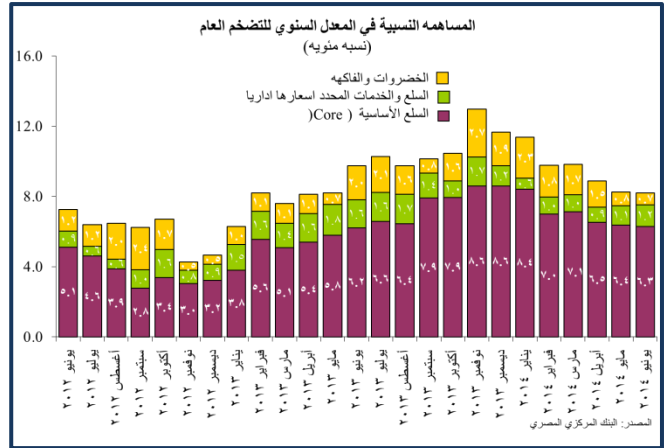
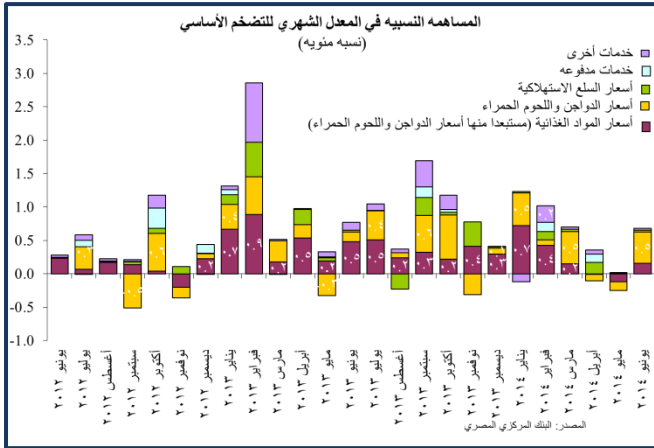
ارتفعت أسعار الخضروات الطازجة بنسبة ٤.٤٢% في شهر يونيو، لتساهم بنسبة قدرها ٠.٣٤ نقطة مئوية في المعدل الشهري للتضخم العام. وفي ذات الوقت سجلت أسعار الفاكهة الطازجة ارتفاعاً طفيفاً قدره ٠.٢%. وقد ساهما مجتمعين بنسبة بلغت ٠.٣٥ نقطة مئوية في المعدل الشهري للتضخم العام.

ارتفعت أسعار الدواجن بنسبة ٦.٦٣% في يونيو، لتساهم بنسبة قدرها ٠.٣٤ نقطة مئوية في المعدل الشهري للتضخم العام، وبذلك تبلغ الزيادة التراكمية ١٠.٢٨% منذ بداية عام ٢٠١٤. في حين ظلت أسعار اللحوم الحمراء دون تغيير.

^١ يقوم الجهاز المركزي للتعبئة العامة والإحصاء بنشر ثلاث سلاسل لمعدل التضخم وفقاً لأسعار المستهلكين: ١- معدل التضخم لأسعار المستهلكين للحضر والذي يتضمن القاهرة والإسكندرية والمناطق الحضرية في الوجه البحري والوجه القبلي ومدن القناة والمحافظات الحدودية ٢- معدل التضخم لأسعار المستهلكين للريف ٣- معدل التضخم لأسعار المستهلكين لكل المناطق. والجدير بالذكر أن الرقم الوارد في هذا التحليل هو الخاص بمعدل التضخم لأسعار المستهلكين للحضر.

^٢ التغيير الشهري في كل من الرقم القياسي العام لأسعار المستهلكين والتضخم الأساسي فيما بين سبتمبر ٢٠٠٩ ويولييه ٢٠١٠ ليس مطابقاً بالضبط للأرقام السالف ذكرها في التحليل الشهري للتضخم في الفترات السابقة نظراً لتغيير الأوزان المنسوبة إلى المجموعات المختلفة داخل السلة بسبب إحلال السلسلة التاسعة محل السلسلة الثامنة بدءاً من أغسطس ٢٠٠٩. (لمزيد من التفاصيل أنظر المرفق الفني المنشور في التحليل الشهري للتضخم لشهر أغسطس ٢٠١١).

قدرها ٠.٦٣ نقطة مئوية في المعدل الشهري للتضخم الأساسي.



ارتفعت أسعار الأسماك والأطعمة البحرية بنسبة ٠.٥٢% في شهر يونيه، لتساهم بنسبة قدرها ٠.٠٢ نقطة مئوية في المعدل الشهري للتضخم العام.

ارتفعت أسعار البيض بنسبة ٢.٦٨% في يونيه، لتساهم بنسبة قدرها ٠.٠٥ نقطة مئوية في المعدل الشهري للتضخم العام.

شهدت أسعار بعض المواد الغذائية الأخرى في يونيه تغيرات متباينة، فبينما ارتفعت أسعار الفاكهة المجففة والألبان، انخفضت أسعار الزبد المستورد والزيوت والبقول، وبذلك تكون المحصلة ارتفاع ساهم بنسبة ٠.٠٤ نقطة مئوية في المعدل الشهري للتضخم العام.

سجلت أسعار السلع الاستهلاكية ارتفاعا طفيفا بنسبة ٠.١٤% في يونيه. وذلك على خلفية ارتفاع أسعار الملابس وأجهزة التكييف والمراوح.

ارتفعت أسعار الخدمات الأخرى بنسبة ٠.١٠% في يونيه، لتساهم بـ ٠.٠٢ نقطة مئوية في المعدل الشهري للتضخم العام. وذلك على خلفية ارتفاع أسعار الحج والعمرة وخدمات المطاعم. في حين ظلت أسعار الخدمات المدفوعة دون تغيير.

٢- معدل التضخم الأساسي

سجل التضخم الأساسي المعد من قبل البنك المركزي المصري معدلاً شهرياً قدره ٠.٦٨% في يونيه ٢٠١٤ مقابل معدلاً شهرياً سالباً قدره ٠.٢٣% في مايو. ويأتي ذلك المعدل أعلى من متوسط المعدلات الشهرية المسجلة خلال الخمسة أشهر الأولى من عام ٢٠١٤ والبالغ ٠.٥٧%. وانخفض المعدل السنوي للتضخم الأساسي إلى ٨.٧٦% في يونيه من ٨.٨٦% في مايو، مدعوماً بتأثير فترة الأساس من العام الماضي.

ويرجع معظم التغير الشهري في التضخم الأساسي إلى ارتفاع أسعار السلع الغذائية المذكورة أعلاه لتساهم بنسبة



جدول 1 : تيوب كل العناصر المكونة للرقم الاساسي لأسعار المستهلكين (Core)

الخدمات الأخرى	الخدمات المدفوعة	السلع الاستهلاكية	الطعام والشراب
الإيجار العادي قانون جديد	خدمات تنظيف وإصلاح وتأجير الملابس واعطية القدم	الملابس	الحبوب والخبز
إيجار المسكن المحتسب	الخدمات الخاصة لصيانة المسكن وإصلاحه	الأقمشة	اللحوم
خدمات المستشفيات	الخدمات الأخرى كالبواب والجنائني	أعطية القدم	الأسماك والماكولات البحرية
خدمات النقل	اجر خادمة / طباح ليوم كامل	المواد اللازمة لصيانة المسكن وإصلاحه	اللبن والجبن والبيض
خدمات الانترنت والتليفون المحمول	إصلاح الأجهزة المنزلية	الأثاث والتجهيزات	الزيوت والدهون
الخدمات الترفيهية والرياضية	صيانة وإصلاح معدات الصوت والصورة	السجاد واعطية الارضيات الأخرى	الفاكهة الجافة
الخدمات الثقافية	اتعاب الاطباء	المفروشات المنزلية	الخضروات المحفوظة والمعالجة
رحلات الحج والعمرة	صيانة وإصلاح معدات النقل الشخصي	الأجهزة المنزلية	الخضروات الجافة (البقول الجافة)
المطاعم والمقاهي وما شابهها	دروس خصوصية	الأدوات الزجاجية وأدوات المائدة والأدوات المنزلية	السكر والأغذية السكرية
خدمات الفنادق	الحلاقة وقص الشعر	الأدوات ومعدات المنازل والحدائق	منتجات غذائية أخرى
التعليم الخاص		مواد النظافة المنزلية	المشروبات
		أصناف منزلية أخرى غير معمرة	
		شراء المركبات	
		قطع الغيار ومستلزمات معدات النقل الشخصي	
		زيوت وشمومات	
		معدات خدمات الهاتف والفاكس	
		الأصناف والمعدات الترفيهية الأخرى ومتعلقاتها	
		معدات الصوت والصورة ومعدات التصوير	
		الأدوات الشخصية غير المصنفة	
		أمتعة شخصية	
		الكتب	
		الأدوات الكتابية ومواد الرسم	
		المنتجات والأجهزة والمعدات الطبية	

