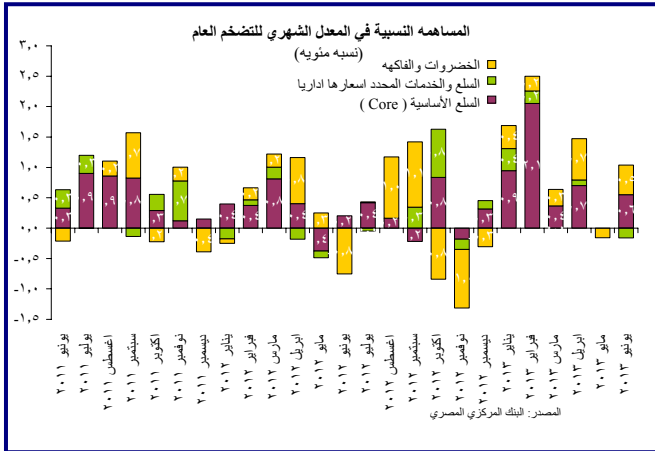
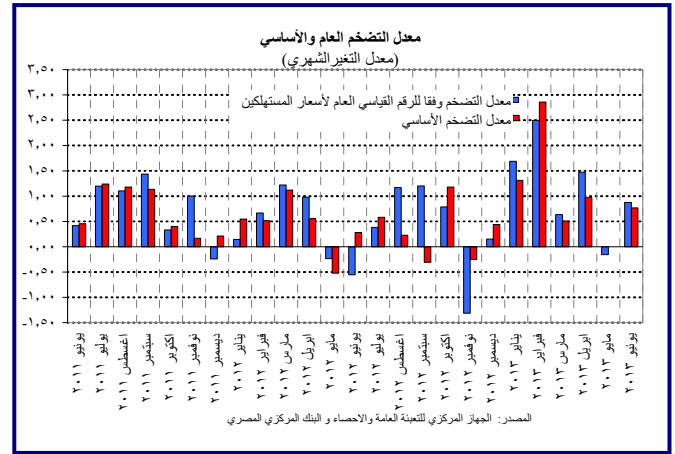
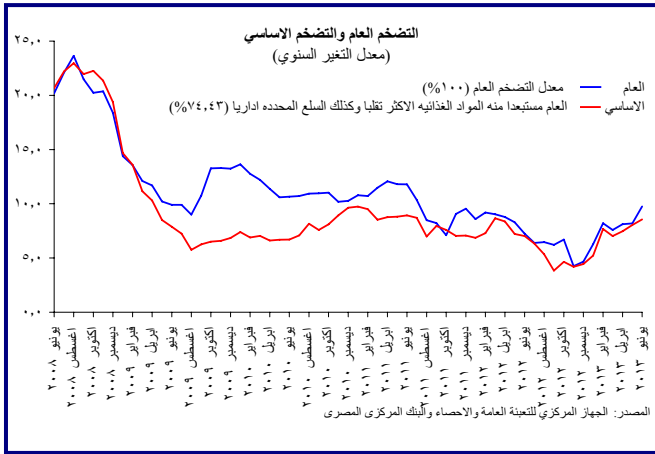




## معدل التضخم: العام والأساسي – يونيو ٢٠١٣

شهد الرقم القياسي العام لأسعار المستهلكين الذي أعلنه الجهاز المركزي للتعبئة العامة والإحصاء في ١٠ يولييه ٢٠١٣ ارتفاعاً شهرياً قدره ٠,٨٨% خلال شهر يونيو ٢٠١٣ مقابل انخفاضاً شهرياً قدره ٠,١٦% خلال شهر مايو، و ارتفع المعدل السنوي للتضخم العام إلى ٩,٧٥% في يونيو من ٨,٢٠% في الشهر السابق وقد جاء جزء من تلك الزيادة مدعوماً بتأثير فترة الأساس من العام الماضي. ويرجع أكثر من نصف الارتفاع الشهري الى ارتفاع أسعار الخضروات الطازجة، بينما يرجع الجزء المتبقي الى ارتفاع أسعار المواد الغذائية الأخرى ومنها الدواجن والأسماك والأطعمة البحرية، وقد حيد انخفاض أسعار اسطوانات البوتاجاز جزءاً من أثر ذلك الارتفاع. وفي ذات الوقت سجل التضخم الأساسي المعد من قبل البنك المركزي المصري معدلاً شهرياً قدره ٠,٧٧% في يونيو ٢٠١٣ مقابل معدل قدره صفر% في مايو. وارتفع المعدل السنوي للتضخم الأساسي إلى ٨,٥٦% في يونيو ٢٠١٣ من ٨,٠٤% في مايو. وفي ذات الوقت ارتفعت أسعار السلع الاستهلاكية و الخدمات الأخرى ارتفاعاً طفيفاً في حين ظلت أسعار الخدمات المدفوعة في معظمها دون تغيير.



### ١- معدل التضخم العام

سجل التضخم العام ارتفاعاً شهرياً بلغ ٠,٨٨% في يونيو ٢٠١٣ مقابل انخفاضاً شهرياً قدره ٠,١٦% في مايو، ويعتبر هذا المعدل أقل من متوسط المعدلات الشهرية المسجلة خلال الخمسة أشهر الأولى من عام ٢٠١٣ والبالغ ١,٢٣%، في حين ما تزال أعلى من متوسط المعدلات الشهرية المسجلة خلال عام ٢٠١٢ والبالغة ٠,٣٨%. و ارتفع المعدل السنوي للتضخم العام ليصل إلى ٩,٧٥% في يونيو من ٨,٢٠% في الشهر السابق، وقد جاء جزء من تلك الزيادة مدعوماً بتأثير فترة الأساس من العام الماضي.

- ارتفعت أسعار الخضروات الطازجة بنسبة ٥,٩٨% في يونيو، وبذلك تبلغ الزيادة التراكمية ٢٣,٧٥% منذ بداية عام ٢٠١٣. وفي ذات الوقت ارتفعت أسعار الفواكه الطازجة بنسبة ٠,٩٥% في يونيو مقابل ٠,٣٣% في الشهر السابق. وقد ساهمت أسعار الخضروات والفاكهة الطازجة مجتمعين بنسبة قدرها ٠,٤٩ نقطة مئوية في المعدل الشهري للتضخم العام.

- ارتفعت أسعار الدواجن بنسبة ٢,٢٠% في يونيو مقابل انخفاض بنسبة ٤,٦٣% في مايو، وبذلك تبلغ الزيادة التراكمية ١٩,٣٠% خلال النصف الأول من عام ٢٠١٣. لتساهم بنسبة قدرها ٠,١١ نقطة مئوية في المعدل الشهري للتضخم العام. ويعتبر هذا المعدل أعلى من متوسط المعدلات الشهرية المسجلة خلال عام

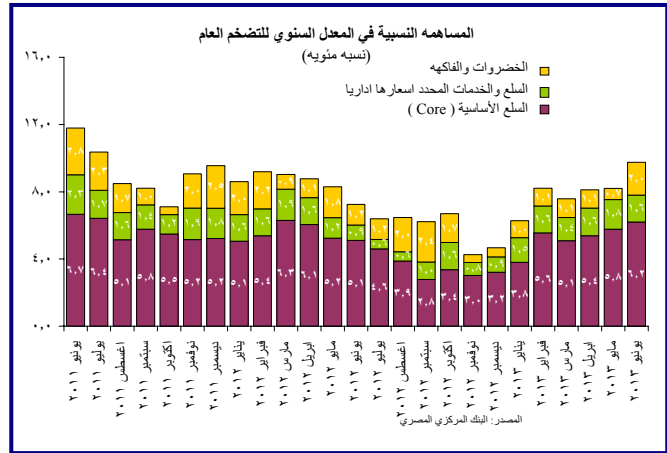
١ يقوم الجهاز المركزي للتعبئة العامة والإحصاء بنشر ثلاث سلاسل لمعدل التضخم وفقاً لأسعار المستهلكين: ١- معدل التضخم لأسعار المستهلكين للحضر والذي يتضمن القاهرة والإسكندرية والمناطق الحضرية في الوجه البحري والوجه القبلي ومدن القناة والمحافظات الحدودية ٢- معدل التضخم لأسعار المستهلكين للريف ٣- معدل التضخم لأسعار المستهلكين لكل المناطق. والجدير بالذكر أن الرقم الوارد في هذا التحليل هو الخاص بمعدل التضخم لأسعار المستهلكين للحضر.

٢ التغير الشهري في كل من الرقم القياسي العام لأسعار المستهلكين والتضخم الأساسي فيما بين سبتمبر ٢٠٠٩ ويولييه ٢٠١٠ ليس مطابقاً بالضبط للأرقام السالف ذكرها في التحليل الشهري للتضخم في الفترات السابقة نظراً لتغيير الأوزان المنسوبة إلى المجموعات المختلفة داخل السلة بسبب إحلال السلسلة التاسعة محل السلسلة الثامنة بدءاً من أغسطس ٢٠٠٩. (لمزيد من التفاصيل انظر المرفق الفني المنشور في التحليل الشهري للتضخم لشهر أغسطس ٢٠١١).

## ٢- معدل التضخم الأساسي

سجل التضخم الأساسي المعد من قبل البنك المركزي المصري معدلاً شهرياً قدره ٠,٧٧% في يونيو ٢٠١٣ مقابل معدلاً شهرياً قدره صفر% في مايو. ويأتي ذلك المعدل أقل من متوسط المعدلات الشهرية المسجلة خلال الخمسة أشهر الأولى من عام ٢٠١٣ والبالغ ١,١٣%، في حين ما تزال أعلى من متوسط المعدلات الشهرية المسجلة خلال عام ٢٠١٢ والبالغة ٠,٣٦%. وارتفع المعدل السنوي للتضخم الأساسي في يونيو إلى ٨,٥٦% مقابل ٨,٠٤% في مايو.

ويرجع الجانب الأكبر من التغير الشهري في التضخم الأساسي الى ارتفاع أسعار السلع الغذائية المذكورة أعلاه لتساهم بنسبة قدرها ٠,٦٣ نقطة مئوية في المعدل الشهري للتضخم الأساسي. ويعزى الجزء المتبقى الى ارتفاع أسعار السلع الاستهلاكية والخدمات الأخرى وقد ساهمتا معاً بنسبة بلغت ٠,١٤ نقطة مئوية في المعدل الشهري للتضخم الأساسي.



٢٠١٢ والبالغ ١,٦١%. وفي الوقت نفسه ارتفعت أسعار البيض بنسبة ٤,٧٢% في يونيو مقابل ٢,٣٠% في الشهر السابق، وبذلك تبلغ الزيادة التراكمية ٢٠,٣٧% منذ بداية العام.

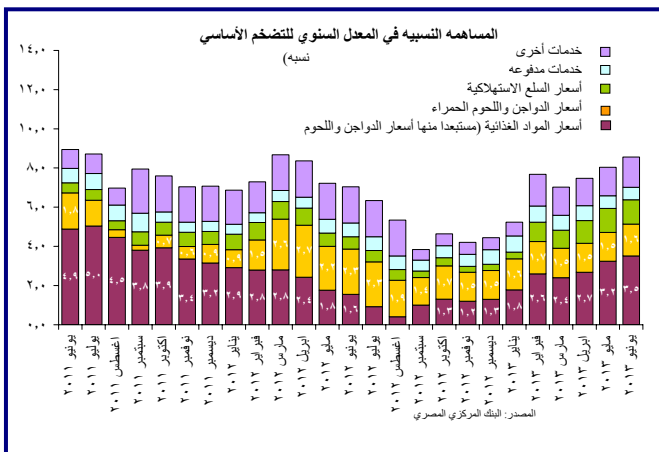
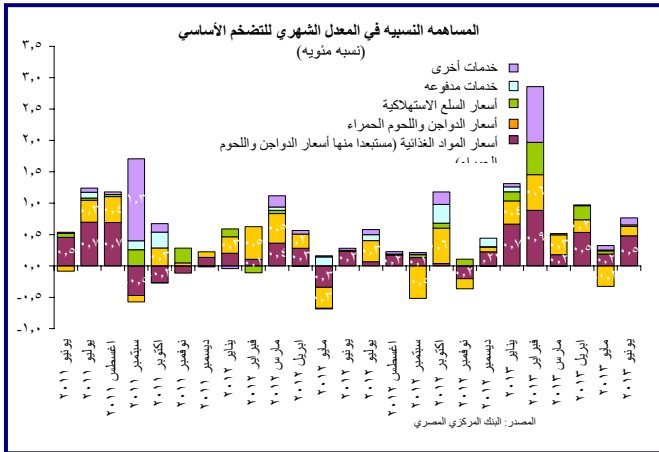
ارتفعت أسعار الأسماك والأطعمة البحرية بنسبة ٣,١٨% في شهر يونيو، وبذلك تبلغ الزيادة التراكمية نسبة ١٠,٩٩% منذ يناير ٢٠١٣، ويأتي ذلك المعدل أعلى من متوسط المعدلات الشهرية المسجلة خلال عام ٢٠١٢ والبالغ ١,٠١%.

ارتفعت أسعار الأرز بنسبة ٢,٦٠% في يونيو لتساهم بنسبة قدرها ٠,٠٦ نقطة مئوية في المعدل الشهري للتضخم العام. وبذلك تبلغ الزيادة التراكمية ٢٥,٠٥% خلال النصف الأول من عام ٢٠١٣. ويأتي ذلك المعدل أكبر بكثير من متوسط معدلات الانخفاض الشهرية المسجلة خلال عام ٢٠١٢ والبالغ ٠,٦٩%.

سجلت أسعار العديد من المواد الغذائية، بما في ذلك الفاكهة المجففة والزيوت الصالحة للأكل والدقيق والبقول، زيادات في شهر يونيو لتساهم بنسبة ٠,١١ نقطة مئوية في المعدل الشهري للتضخم العام.

في ذات الوقت، سجلت أسعار الخدمات الأخرى ارتفاعاً بنسبة ٠,٤١% في يونيو على خلفية ارتفاع أسعار خدمات المطاعم والمقاهي ورحلات الحج والعمرة. وسجلت أسعار السلع الاستهلاكية ارتفاعاً طفيفاً بنسبة ٠,١٥% في يونيو على خلفية ارتفاع أسعار العديد من السلع الاستهلاكية بما في ذلك منتجات التنظيف المنزلية والأثاث والدراجات البخارية والسيارات. وفي الوقت نفسه ظلت أسعار الخدمات المدفوعة في معظمها دون تغيير.

انخفضت أسعار اسطوانات البوتاجاز بنسبة ١٤,٩٧% في يونيو وذلك بعد الارتفاع الذي شهده شهر أبريل بنسبة ٩,٢٧%، وقد ساهم الانخفاض بنسبة سالبة قدرها ٠,١٦ نقطة مئوية في المعدل الشهري للتضخم العام.





جدول 1 : توبيق كل العناصر المكونة للرقم الاساسي لأسعار المستهلكين (Core)

الخدمات اأرى	الخدمات المدفوعة	السلع الاستهلاكية	الطعام والشراب
الإيجار العادى قانون جديد	خدمات تنظيف وإصلاح وتأجير الملابس واطية القدم	المالبس	الحبوب والخبز
إيجار المسكن المحتسب	الخدمات الخاصة لصيانة المسكن وإصلاحه	الأقمشة	اللحم
خدمات المستشفيات	الخدمات الأخرى كالبواب والجنائنى	أعطية القدم	الأسماك والمأكولات البحرية
خدمات النقل	اجر خادمة / طباح لىوم كامل	المواد اللازمة لصيانة المسكن وإصلاحه	اللبن والجبن والبيض
خدمات الإنترنت والتليفون المحمول	إصلاح الأجهزة المنزلية	الأثاث والتجهيزات	الزيوت والدهون
الخدمات الترفيهية والرياضية	صيانة وإصلاح معدات الصوت والصورة	السجاد واطية الارضيات الأخرى	الفاكهة الجافة
الخدمات الثقافية	اتعاب الاطباء	المفروشات المنزلية	الخضروات المحفوظة والمعالجة
رحلات الحج والعمرة	صيانة وإصلاح معدات النقل الشخصى	الأجهزة المنزلية	الخضروات الجافة (البقول الجافة)
المطاعم والمقاهى وما شابهها	دروس خصوصية	الأدوات الزجاجية وأدوات المائدة والأدوات المنزلية	السكر والأغذية السكرية
خدمات الفنادق	الحلاقة وقص الشعر	الأدوات ومعدات المنازل والحدائق	منتجات غذائية أخرى
التعليم الخاص		مواد النظافة المنزلية	المشروبات
		أصناف منزلية أخرى غير معمرة	
		شراء المركبات	
		قطع الغيار ومستلزمات معدات النقل الشخصى	
		زيوت وشحومات	
		معدات خدمات الهاتف والفاكس	
		الأصناف والمعدات الترفيهية الأخرى و متعلقاتها	
		معدات الصوت والصورة ومعدات التصوير	
		الأدوات الشخصية غير المصنفة	
		أمتعة شخصية	
		الكتب	
		الأدوات الكتابية ومواد الرسم	
		المنتجات والأجهزة والمعدات الطبية	



جدول ٢: الأرقام القياسية لأسعار المستهلكين ومكوناتها الرئيسية<sup>١/</sup>

الأوزان كنسبة مئوية <sup>٢/</sup>	يونيه ٢٠١٢	يونيه ٢٠١٣	يونيه ٢٠١٣	يونيه ٢٠١٣	التغير كنسبة مئوية
رقم قياسي	رقم قياسي	رقم قياسي	رقم قياسي	رقم قياسي	رقم قياسي
يناير ٢٠١٠ = ١٠٠					
الرقم العام	١٠٠,٠٠	١٢٢,٨٢	١٣٤,٨٠	١٣٤,٨٠	٠,٨٨
الطعام والمشروبات	٣٩,٩٢	١٣٧,٥٨	١٥٥,٠٤	١٥٥,٠٤	٢,٠٦
الدخان والمكيفات	٢,١٩	٢٠١,٧٨	٢١٧,٣٨	٢١٧,٣٨	٠,٠٠
الملابس والأحذية	٥,٤١	١٠٦,٨٤	١١٣,٠٣	١١٣,٠٣	٠,٠٠
المسكن والمياه والكهرباء والغاز والوقود	١٨,٣٧	١٠٧,٦٩	١١٣,٠٨	١١٣,٠٨	١,٠٢
الأثاث والتجهيزات والمعدات المنزلية والصيانة	٣,٧٧	١١٤,٤٤	١٢٢,١٤	١٢٢,١٤	٠,٦٦
الرعاية الصحية	٦,٣٣	١٠٢,٠٥	١١٤,٨٣	١١٤,٨٣	٠,٠٠
النقل والمواصلات	٥,٦٨	١٠٤,٥٠	١٠٧,٢٦	١٠٧,٢٦	٠,٢٧
الاتصالات السلكية واللاسلكية	٣,١٢	٩٥,٥٣	٩٥,٤٧	٩٥,٤٧	٠,٠٠
الثقافة والترفيه	٢,٤٣	١١٧,٧٧	١٢٦,٦٨	١٢٦,٦٨	٠,٧٤
التعليم	٤,٦٣	١٣٦,٥٩	١٥٢,١٨	١٥٢,١٨	٠,٠٠
المطاعم والفنادق	٤,٤٣	١١٦,٤٦	١٤١,٦٨	١٤١,٦٨	١,٤٠
السلع والخدمات المتنوعة	٣,٧٣	١٠٤,٤٧	١٠٥,٣١	١٠٥,٣١	٠,٥٤
<b>إجماليات مختارة</b>					
الخضروات والفاكهة <sup>٣/</sup>	٦,٩٠	١٧٠,٥٩	٢٠٥,٣٣	٢٠٥,٣٣	٤,٨١
السلع والخدمات المحدد أسعارها إداريا	١٨,٦٦	١١٨,١٢	١٢٨,٦٤	١٢٨,٦٤	٠,٨٨
الطعام مستبعداً منه الخضروات والفاكهة	٣١,٠٨	١٣٢,٤٠	١٤٧,١١	١٤٧,١١	١,٣٣
السلع الاستهلاكية	١٤,٤٨	١٠٧,٣٣	١١٤,٩٧	١١٤,٩٧	٠,١٥
الخدمات المدفوعة	٥,٨٧	١١٩,٥١	١٢٩,١٠	١٢٩,١٠	٠,٠٠
الخدمات الأخرى	٢٣,٠٠	١٠٩,٩٦	١١٥,٩٥	١١٥,٩٥	٠,٤١
الرقم الأساسي (Core)	٧٤,٤٣	١١٩,٥٧	١٢٩,٨١	١٢٩,٨١	٠,٧٧

١/ الجهاز المركزي للتعبيئة العامة والإحصاء والبنك المركزي المصري  
٢/ الأوزان المستخدمة في إعداد الرقم القياسي العام لأسعار المستهلكين من نتائج بحث الدخل والأنفاق والاستهلاك لعام ٢٠٠٨/٢٠٠٩  
٣/ مستبعد منها البقول الجافة وفاكهة جافة وخضروات محفوظة ومعالجة.