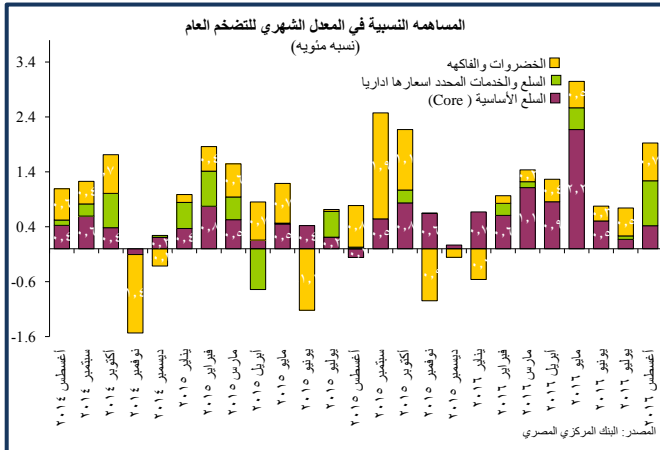
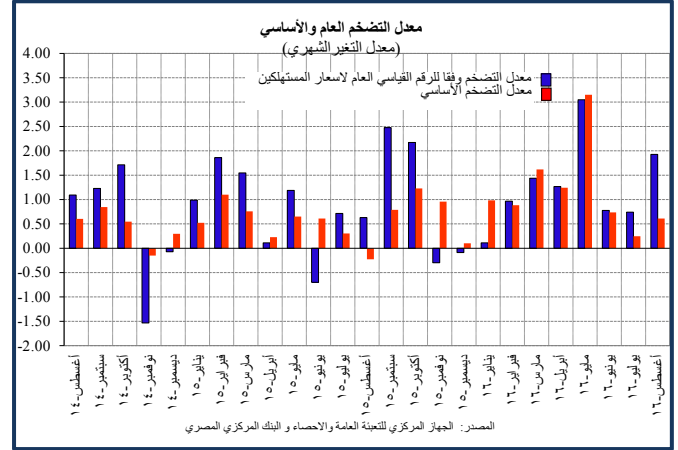
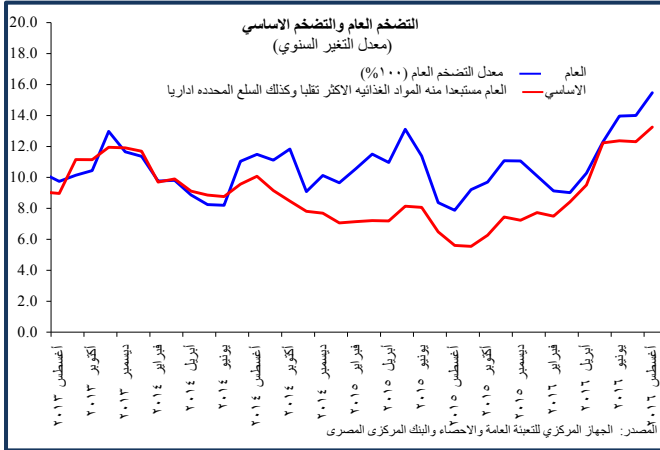




معدل التضخم: العام والأساسي – أغسطس ٢٠١٦

شهد الرقم القياسي العام لأسعار المستهلكين الذي أعلنه الجهاز المركزي للتعبيئة العامة والإحصاء في ٨ سبتمبر ٢٠١٦ ارتفاعاً شهرياً قدره ١,٩٣% خلال شهر أغسطس ٢٠١٦ مقابل ارتفاعاً شهرياً قدره ٠,٧٤% خلال شهر يولييه ٢٠١٦. مما أدى الى ارتفاع المعدل السنوي للتضخم العام إلى ١٥,٤٧% في أغسطس من ١٤,٠% في يولييه. ويرجع معظم التطور الشهري إلى ارتفاع أسعار السلع والخدمات المحددة إدارياً وعلى الأخص الكهرباء وذلك في إطار إصلاح المالية العامة بدءاً من العام المالي ٢٠١٤/٢٠١٥ وكذا ارتفاع أسعار اسطوانات البوتاجاز في ضوء اختناقات قنوات التوزيع، بالإضافة إلى ارتفاع أسعار الخضروات الطازجة واللحوم الحمراء ورحلات الحج والعمرة، وقد حدّ من ذلك جزئياً انخفاض أسعار الدواجن والأرز. وفي ذات الوقت سجل التضخم الأساسي المعد من قبل البنك المركزي المصري معدلاً شهرياً قدره ٠,٦١% في أغسطس ٢٠١٦ مقابل معدل شهري قدره ٠,٢٥% في يولييه ٢٠١٦. مما ساهم في ارتفاع المعدل السنوي للتضخم الأساسي إلى ١٣,٢٥% في أغسطس من ١٢,٣١% في يولييه.^١



١- معدل التضخم العام^٢

سجل التضخم العام ارتفاعاً شهرياً بلغ ١,٩٣% في أغسطس ٢٠١٦ مقابل ارتفاعاً شهرياً قدره ٠,٧٤% في يولييه ٢٠١٦، ويعتبر هذا المعدل أعلى من متوسط المعدلات الشهرية المسجلة خلال السبعة أشهر الأولى من عام ٢٠١٦ والبالغ ١,١٩. وارتفع المعدل السنوي للتضخم العام إلى ١٥,٤٧% في أغسطس من ١٤,٠% في يولييه.

- ارتفعت أسعار السلع والخدمات المحددة إدارياً وعلى الأخص الكهرباء وذلك في إطار خطة الحكومة لترشيد دعم الكهرباء بدءاً من العام المالي ٢٠١٤/٢٠١٥، وكذا ارتفاع أسعار اسطوانات البوتاجاز في ضوء اختناقات قنوات التوزيع. وبذلك بلغت الزيادة في أسعار السلع والخدمات المحددة إدارياً نسبة ٤,٦٠% لتساهم بنسبة ٠,٨٢ نقطة مئوية في المعدل الشهري للتضخم العام.

- ارتفعت أسعار الخضروات الطازجة في شهر أغسطس بنسبة بلغت ٦,٣٣%، في حين انخفضت أسعار الفاكهة الطازجة بنسبة ٠,٦٢%. وقد ساهما مجتمعين بنسبة بلغت ٠,٦٩ نقطة مئوية في المعدل الشهري للتضخم العام.

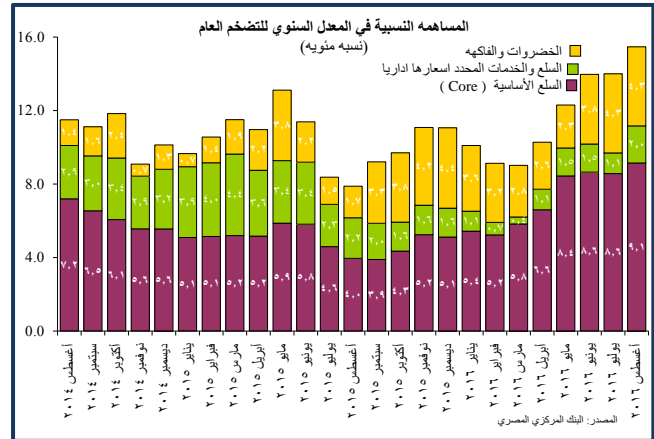
١ يقوم الجهاز المركزي للتعبيئة العامة والإحصاء بنشر ثلاث سلاسل لمعدل التضخم وفقاً لأسعار المستهلكين: ١- معدل التضخم لأسعار المستهلكين للحضر والذي يتضمن القاهرة والإسكندرية والمناطق الحضرية في الوجه البحري والوجه القبلي ومدن القناة والمحافظات الحدودية ٢- معدل التضخم لأسعار المستهلكين للريف ٣- معدل التضخم لأسعار المستهلكين لكل المناطق. والجدير بالذكر أن الرقم الوارد في هذا التحليل هو الخاص بمعدل التضخم لأسعار المستهلكين للحضر.

٢ التغير الشهري في كل من الرقم القياسي العام لأسعار المستهلكين والتضخم الأساسي فيما بين سبتمبر ٢٠٠٩ ويولييه ٢٠١٠ ليس مطابقاً بالضبط للأرقام السالف ذكرها في التحليل الشهري للتضخم في الفترات السابقة نظراً لتغيير الأوزان المنسوبة إلى المجموعات المختلفة داخل السلسلة بسبب إحلال السلسلة التاسعة محل السلسلة الثامنة بدءاً من أغسطس ٢٠٠٩. (لمزيد من التفاصيل أنظر المرفق الفني المنشور في التحليل الشهري للتضخم لشهر أغسطس ٢٠١١).

٢- معدل التضخم الأساسي

سجل التضخم الأساسي المعد من قبل البنك المركزي المصري معدلاً شهرياً قدره ٠,٦١% في أغسطس ٢٠١٦ مقابل معدلاً شهرياً قدره ٠,٢٥% في يولييه ٢٠١٦، ويأتي ذلك المعدل أقل من متوسط المعدلات الشهرية المسجلة خلال السبعة أشهر الأولى من عام ٢٠١٦ والبالغ ١,٢٧% وارتفع المعدل السنوي للتضخم الأساسي إلى ١٣,٢٥% في أغسطس من ١٢,٣١% في يولييه.

ويرجع معظم التغير الشهري في التضخم الأساسي إلى ارتفاع أسعار السلع الاستهلاكية والخدمات الأخرى المذكورة أعلاه، وقد ساهموا مجتمعين بنسبة قدرها ٠,٤٣ نقطة مئوية في المعدل الشهري للتضخم الأساسي. بالإضافة إلى ارتفاع أسعار السلع الغذائية لتساهم بنسبة قدرها ٠,١٦ نقطة مئوية في المعدل الشهري للتضخم الأساسي. واقتصرت مساهمة الخدمات المدفوعة على ٠,٠٣ نقطة مئوية في المعدل الشهري للتضخم الأساسي.



- ارتفعت أسعار اللحوم الحمراء بنسبة ٣,٩٠% لتساهم بنسبة ٠,٢٩ نقطة مئوية في المعدل الشهري للتضخم العام. في حين استمرت أسعار الدواجن في الانخفاض بنسبة ٥,٨١% لتساهم بنسبة سالبة بلغت ٠,٢٩ نقطة مئوية في المعدل الشهري للتضخم العام.

- انخفضت أسعار البيض بنسبة ٢,١٣% لتساهم بنسبة سالبة قدرها ٠,٠٤ نقطة مئوية في المعدل الشهري للتضخم العام.

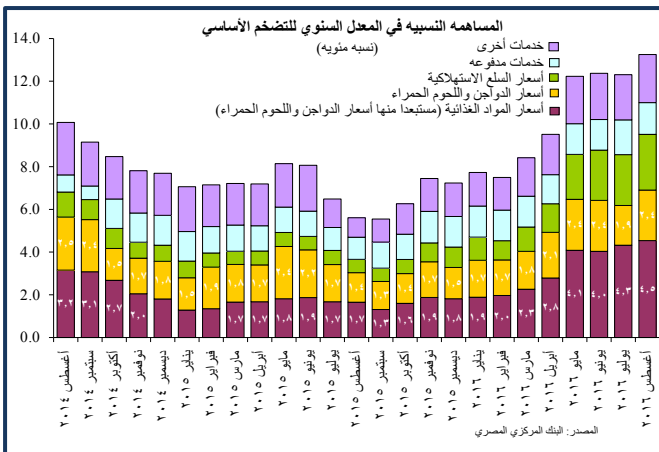
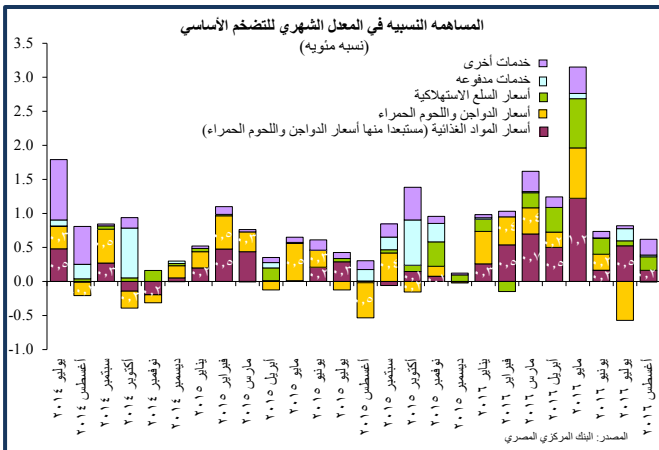
- انخفضت أسعار الأرز لأول مرة منذ بداية العام بنسبة ٤,٢٦% لتساهم بنسبة سالبة قدرها ٠,١٣ نقطة مئوية في المعدل الشهري للتضخم العام. وبذلك تبلغ الزيادة التراكمية ٤٨,٧٥% منذ بداية عام ٢٠١٦.

- سجلت أسعار السلع الغذائية الأخرى، بما فيها البقول والسكر واللحوم المصنعة والأسماك والأطعمة البحرية والألبان والجبن والزبد البلدي والسمن البلدي والسمن الصناعي والزيوت النباتية والقمح والذرة زيادات متفاوتة لتساهم بنسبة ٠,٢٧ نقطة مئوية في المعدل الشهري للتضخم.

- سجلت أسعار السلع الاستهلاكية ارتفاعاً بنسبة ١,٢٢% لتساهم بنسبة قدرها ٠,١٤ نقطة مئوية في المعدل الشهري للتضخم العام. وجاء ذلك على خلفية زيادة السيارات والأجهزة الكهربائية ومواد النظافة المنزلية ومنتجات العناية الشخصية والأثاث وقطع الغيار.

- سجلت أسعار الخدمات الأخرى ارتفاعاً بنسبة ٠,٩١% لتساهم بـ ٠,١٦ نقطة مئوية في المعدل الشهري للتضخم العام. وجاء ذلك على خلفية زيادة أسعار خدمات الحج والعمرة وخدمات النقل البري.

- سجلت أسعار الخدمات المدفوعة ارتفاعاً طفيفاً بنسبة ٠,٣٠% لتساهم بنسبة ٠,٠٢ نقطة مئوية في المعدل الشهري للتضخم العام. وجاء ذلك على خلفية زيادة أسعار خدمات دور الحضانة.





جدول 1 : تيوب كل العناصر المكونة للرقم الاساسي لأسعار المستهلكين (Core)

الخدمات الأخرى	الخدمات المدفوعة	السلع الاستهلاكية	الطعام والشراب
الإيجار العادي قانون جديد	خدمات تنظيف وإصلاح وتأجير الملابس واعطية القدم	الملابس	الحبوب والخبز
إيجار المسكن المحتسب	الخدمات الخاصة لصيانة المسكن وإصلاحه	الأقمشة	اللحوم
خدمات المستشفيات	الخدمات الأخرى كالبواب والجنائني	أعطية القدم	الأسماك والماكولات البحرية
خدمات النقل	اجر خادمة / طباح ليوم كامل	المواد اللازمة لصيانة المسكن وإصلاحه	اللبن والجبن والبيض
خدمات الانترنت والتليفون المحمول	إصلاح الأجهزة المنزلية	الأثاث والتجهيزات	الزيوت والدهون
الخدمات الترفيهية والرياضية	صيانة وإصلاح معدات الصوت والصورة	السجاد واعطية الارضيات الأخرى	الفاكهة الجافة
الخدمات الثقافية	اتعاب الاطباء	المفروشات المنزلية	الخضروات المحفوظة والمعالجة
رحلات الحج والعمرة	صيانة وإصلاح معدات النقل الشخصي	الأجهزة المنزلية	الخضروات الجافة (البقول الجافة)
المطاعم والمقاهي وما شابهها	دروس خصوصية	الأدوات الزجاجية وأدوات المائدة والأدوات المنزلية	السكر والأغذية السكرية
خدمات الفنادق	الحلاقة وقص الشعر	الأدوات ومعدات المنازل والحدائق	منتجات غذائية أخرى
التعليم الخاص		مواد النظافة المنزلية	المشروبات
		أصناف منزلية أخرى غير معمرة	
		شراء المركبات	
		قطع الغيار ومستلزمات معدات النقل الشخصي	
		زيوت وشمومات	
		معدات خدمات الهاتف والفاكس	
		الأصناف والمعدات الترفيهية الأخرى ومتعلقاتها	
		معدات الصوت والصورة ومعدات التصوير	
		الأدوات الشخصية غير المصنفة	
		أمتعة شخصية	
		الكتب	
		الأدوات الكتابية ومواد الرسم	
		المنتجات والأجهزة والمعدات الطبية	

