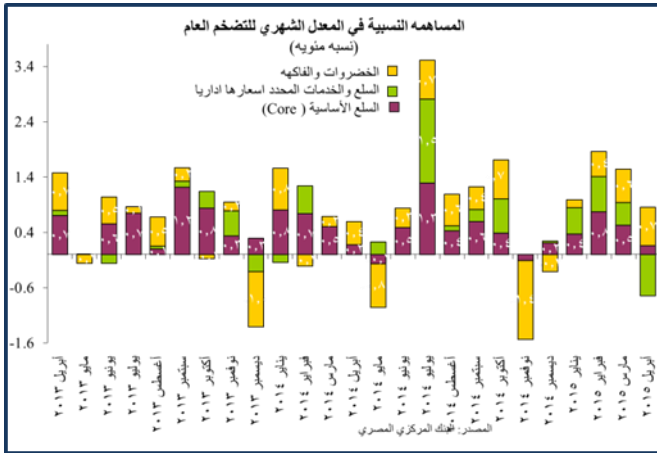
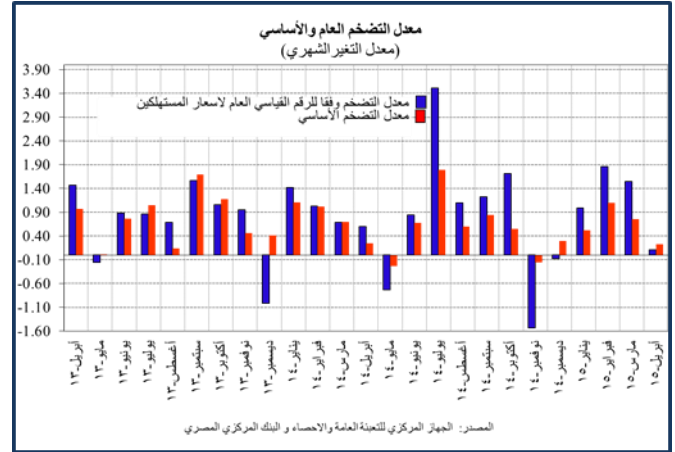
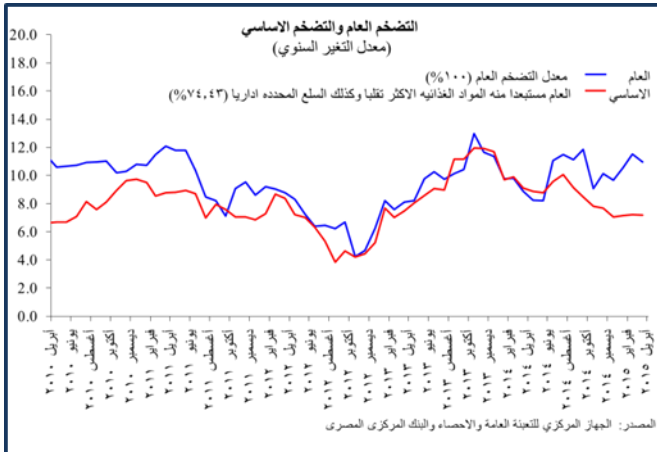




معدل التضخم: العام والأساسي – أبريل ٢٠١٥

شهد الرقم القياسي العام لأسعار المستهلكين الذي أعلنه الجهاز المركزي للتعبيئة العامة والإحصاء في ١٠ مايو ٢٠١٥ ارتفاعاً شهرياً قدره ٠,١١% خلال شهر أبريل ٢٠١٥ مقابل معدلاً شهرياً قدره ١,٥٥% خلال شهر مارس. وانخفض المعدل السنوي للتضخم العام إلى ١٠,٩٦% في أبريل من ١١,٥١% في مارس. ويرجع معظم التطور الشهري إلى ارتفاع أسعار الخضروات والفاكهة الطازجة، وارتفاع أسعار الملابس والأحذية. وقد حد من ذلك جزئياً انخفاض أسعار أسطوانات البوتاجاز، والتي شهدت ارتفاعات كبيرة خلال الأشهر الثلاثة السابقة. وفي ذات الوقت سجل التضخم الأساسي المعد من قبل البنك المركزي المصري معدلاً شهرياً قدره ٠,٢٣% في أبريل ٢٠١٥ مقابل معدل قدره ٠,٧٦% في مارس. وانخفض المعدل السنوي للتضخم الأساسي إلى ٧,١٩% في أبريل من ٧,٢١% في مارس. وفي ذات الوقت سجلت أسعار السلع الاستهلاكية والخدمات الأخرى والخدمات المدفوعة ارتفاعات متفاوتة.



١- معدل التضخم العام ٢

سجل التضخم العام ارتفاعاً شهرياً بلغ ٠,١١% في أبريل ٢٠١٥ مقابل ارتفاعاً شهرياً قدره ١,٥٥% في مارس، ويعتبر هذا المعدل أقل من متوسط المعدلات الشهرية المسجلة خلال الثلاثة أشهر الأولى من عام ٢٠١٥ والبالغ ١,٤٦%. انخفض المعدل السنوي للتضخم العام إلى ١٠,٩٦% في أبريل من ١١,٥١% في مارس.

- انخفضت أسعار السلع والخدمات المحددة إدارياً بنسبة ٣,٧٨% في أبريل ٢٠١٥ لتساهم بنسبة سالبة ٠,٧٤ نقطة مئوية في المعدل الشهري للتضخم العام. وتأتي التطورات الشهرية على خلفية انخفاض أسعار أسطوانات البوتاجاز بنسبة ٤١,٩٠% في أبريل، وذلك بعد ارتفاع متتالي بنسبة تراكمية بلغت ٩٩,٠٨%، حيث أن اختناقات التوزيع أدت إلى نقص المعروض منها.

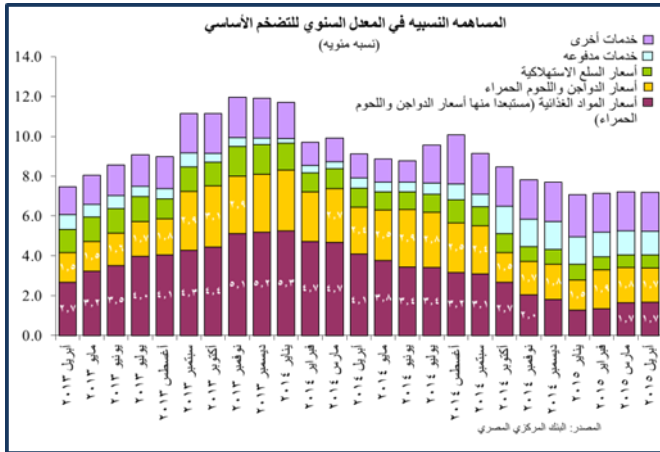
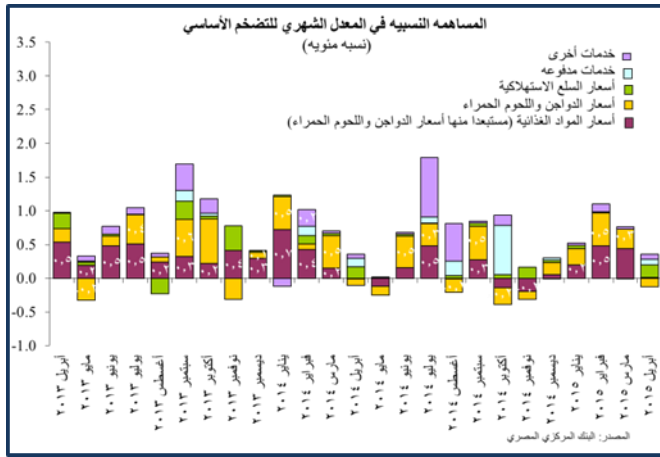
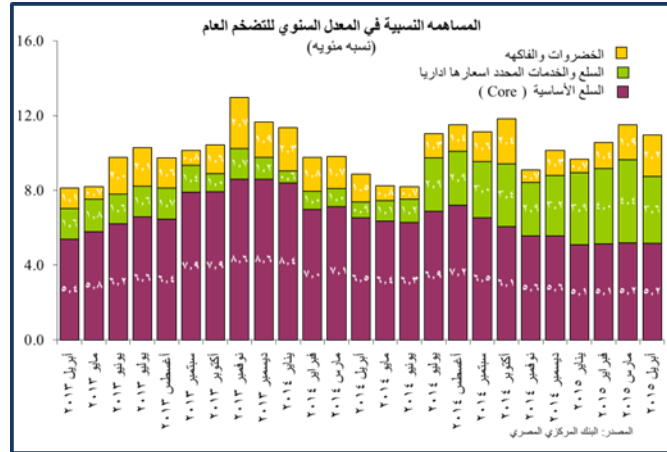
- ارتفعت أسعار الخضروات والفاكهة الطازجة في شهر أبريل بنسبة ٦,٥٥% و ٥,٢٣% على الترتيب. وقد ساهما مجتمعين بنسبة بلغت ٠,٧٠ نقطة مئوية في المعدل الشهري للتضخم العام.

يقوم الجهاز المركزي للتعبيئة العامة والإحصاء بنشر ثلاث سلاسل لمعدل التضخم وفقاً لأسعار المستهلكين: ١- معدل التضخم لأسعار المستهلكين للحضر والذي يتضمن القاهرة والإسكندرية والمناطق الحضرية في الوجه البحري والوجه القبلي ومدن القناة والمحافظات الحدودية ٢- معدل التضخم لأسعار المستهلكين للريف ٣- معدل التضخم لأسعار المستهلكين لكل المناطق. والجدير بالذكر أن الرقم الوارد في هذا التحليل هو الخاص بمعدل التضخم لأسعار المستهلكين للحضر.

التغير الشهري في كل من الرقم القياسي العام لأسعار المستهلكين والتضخم الأساسي فيما بين سبتمبر ٢٠٠٩ ويوليه ٢٠١٥ ليس مطابقاً بالضبط للأرقام السالف ذكرها في التحليل الشهري للتضخم في الفترات السابقة نظراً لتغيير الأوزان المنسوبة إلى المجموعات المختلفة داخل السلة بسبب إحلال السلسلة التاسعة محل السلسلة الثامنة بدءاً من أغسطس ٢٠٠٩. (لمزيد من التفاصيل أنظر المرفق الفني المنشور في التحليل الشهري للتضخم لشهر أغسطس ٢٠١١).

أقل من متوسط المعدلات الشهرية المسجلة خلال الثلاثة أشهر الأولى من عام ٢٠١٥ وبالبلغ ٠,٧٩% وانخفض المعدل السنوي للتضخم الأساسي إلى ٧,١٩% فى أبريل من ٧,٢١% فى مارس.

ويرجع معظم التغير الشهري فى التضخم الأساسي إلى ارتفاع أسعار السلع الاستهلاكية والخدمات المدفوعة والخدمات الأخرى المذكوره أعلاه والتي ساهمت بنسبة قدرها ٠,٣٤ نقطة مئوية فى المعدل الشهري للتضخم الأساسي. هذا وقد حدّ جزء من تلك الزيادة انخفاض أسعار السلع الغذائية والذي ساهم بنسبة سالبة قدرها ٠,١١ نقطة مئوية فى المعدل الشهري للتضخم الأساسي.



- انخفضت أسعار الدواجن بنسبة ٣,٢٠% فى أبريل، لتساهم بنسبة سالبة قدرها ٠,١٧ نقطة مئوية فى المعدل الشهري للتضخم العام، وفى ذات الوقت ارتفعت أسعار اللحوم الحمراء بنسبة ١,١٥% لتساهم بنسبة ٠,٠٨ نقطة مئوية فى المعدل الشهري للتضخم العام.
- ارتفعت أسعار الأسماك والأطعمة البحرية بنسبة ٠,٧٩% فى شهر أبريل، لتساهم بنسبة قدرها ٠,٠٣ نقطة مئوية فى المعدل الشهري للتضخم العام.
- انخفضت أسعار البيض بنسبة ١,٥١% فى أبريل، لتساهم بنسبة سالبة قدرها ٠,٠٣ نقطة مئوية فى المعدل الشهري للتضخم العام.
- سجلت أسعار السلع الاستهلاكية ارتفاعا بنسبة ١,١٧% فى أبريل لتساهم بنسبة ٠,١٣ نقطة مئوية فى المعدل الشهري للتضخم العام. وذلك على خلفية زيادة أسعار الملابس والأحذية.

- سجلت أسعار الخدمات الأخرى ارتفاعا طفيفا بنسبة ٠,٢٨% فى أبريل، لتساهم بـ ٠,٠٥ نقطة مئوية فى المعدل الشهري للتضخم العام. وذلك على خلفية زيادة أسعار خدمات المطاعم والمقاهي ورحلات الحج والعمرة.
- سجلت أسعار الخدمات المدفوعة ارتفاعا طفيفا بنسبة ٠,٩٦% فى أبريل، لتساهم بـ ٠,٠٥ نقطة مئوية فى المعدل الشهري للتضخم العام. وذلك على خلفية زيادة أسعار خدمات إصلاح السيارات وخدمات إصلاح وتنظيف الملابس وإصلاح الأحذية.

٢- معدل التضخم الأساسي

سجل التضخم الأساسي المعد من قبل البنك المركزي المصري معدلاً شهريا قدره ٠,٢٣% فى أبريل ٢٠١٥ مقابل معدلا شهريا قدره ٠,٧٦% فى مارس، ويأتي ذلك المعدل



جدول 1 : تيوب كل العناصر المكونة للرقم الاساسي لأسعار المستهلكين (Core)

الخدمات الأخرى	الخدمات المدفوعة	السلع الاستهلاكية	الطعام والشراب
الإيجار العادي قانون جديد	خدمات تنظيف وإصلاح وتأجير الملابس واعطية القدم	الملابس	الحبوب والخبز
إيجار المسكن المحتسب	الخدمات الخاصة لصيانة المسكن وإصلاحه	الأقمشة	اللحوم
خدمات المستشفيات	الخدمات الأخرى كالبواب والجنائني	أعطية القدم	الأسماك والماكولات البحرية
خدمات النقل	اجر خادمة / طباح ليوم كامل	المواد اللازمة لصيانة المسكن وإصلاحه	اللبن والجبن والبيض
خدمات الانترنت والتليفون المحمول	إصلاح الأجهزة المنزلية	الأثاث والتجهيزات	الزيوت والدهون
الخدمات الترفيهية والرياضية	صيانة وإصلاح معدات الصوت والصورة	السجاد واعطية الارضيات الأخرى	الفاكهة الجافة
الخدمات الثقافية	اتعاب الاطباء	المفروشات المنزلية	الخضروات المحفوظة والمعالجة
رحلات الحج والعمرة	صيانة وإصلاح معدات النقل الشخصي	الأجهزة المنزلية	الخضروات الجافة (البقول الجافة)
المطاعم والمقاهي وما شابهها	دروس خصوصية	الأدوات الزجاجية وأدوات المائدة والأدوات المنزلية	السكر والأغذية السكرية
خدمات الفنادق	الحلاقة وقص الشعر	الأدوات ومعدات المنازل والحدائق	منتجات غذائية أخرى
التعليم الخاص		مواد النظافة المنزلية	المشروبات
		أصناف منزلية أخرى غير معمرة	
		شراء المركبات	
		قطع الغيار ومستلزمات معدات النقل الشخصي	
		زيوت وشمومات	
		معدات خدمات الهاتف والفاكس	
		الأصناف والمعدات الترفيهية الأخرى ومتعلقاتها	
		معدات الصوت والصورة ومعدات التصوير	
		الأدوات الشخصية غير المصنفة	
		أمتعة شخصية	
		الكتب	
		الأدوات الكتابية ومواد الرسم	
		المنتجات والأجهزة والمعدات الطبية	

