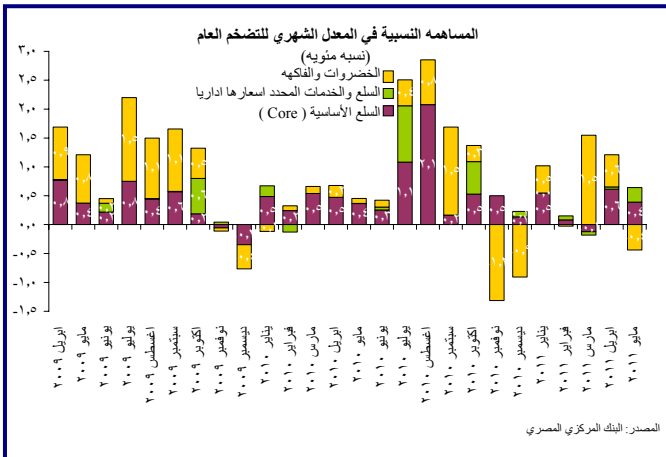
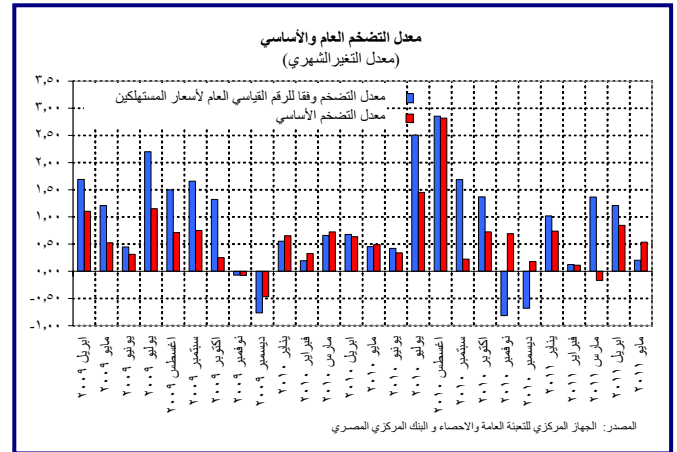
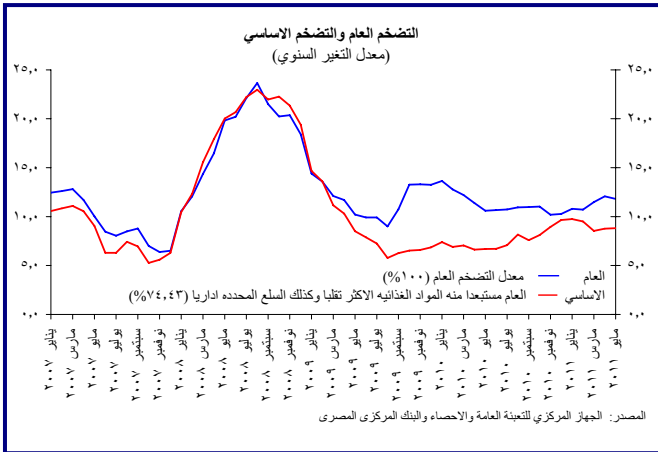




معدل التضخم: العام والأساسي – مايو ٢٠١١

شهد الرقم القياسي العام لأسعار المستهلكين الذي أعلنه الجهاز المركزي للتعبئة العامة والإحصاء في ٩ يونية ٢٠١١ ارتفاعاً شهرياً قدره ٠,٢٠% خلال شهر أبريل ٢٠١١ مقارنة بـ ١,٢١% خلال أبريل، مما أدى إلى انخفاض المعدل السنوي للتضخم العام إلى ١١,٧٩% في مايو ٢٠١١ مقابل ١٢,٠٨% في أبريل. وقد جاءت التطورات الشهرية نتيجة زيادات متفاوتة في أسعار المواد الغذائية شملت الأرز، زيت الطعام، الأسماك والأطعمة البحرية فيما حدث انخفاض أسعار الخضروات جزءاً من تلك الزيادات. وفي ذات الوقت سجل التضخم الأساسي المعد من قبل البنك المركزي المصري معدلًا شهرياً قدره ٠,٥٤% في مايو ٢٠١١ مقابل ٠,٨٥% في أبريل. ومن ناحية أخرى ارتفعت أسعار السلع الاستهلاكية بنسبة طفيفة بينما ظلت أسعار الخدمات المدفوعة في معظمها دون تغيير في مايو ٢٠١١. هذا وقد ارتفع المعدل السنوي للتضخم الأساسي إلى ٨,٨١% في مايو ٢٠١١ مقابل ٨,٧٦% في أبريل^١.



١- معدل التضخم العام^٢

سجل التضخم العام معدلاً شهرياً بلغ ٠,٢٠% في مايو ٢٠١١ مقارنة بـ ١,٢١% خلال أبريل، وهو أقل من متوسط المعدلات الشهرية المسجلة في عام ٢٠١٠ وحتى إبريل ٢٠١١ والبالغ ٠,٨٥%. وقد انخفض المعدل السنوي للتضخم العام إلى ١١,٧٩% في مايو ٢٠١١ مقابل ١٢,٠٨% في أبريل ٢٠١١.

- ارتفعت أسعار السلع المحددة إدارياً بنسبة ١,٤٢% في مايو على خلفية ارتفاع أسعار التبغ والدخان بنسبة ٤,٩٨% بالإضافة إلى ارتفاع أسعار اسطوانات غاز البوتاجاز بنسبة ٣٤,٥٨% للشهر الثاني على التوالي على خلفية تعطل وسائل النقل وما نتج عنه من انخفاض المعروض من اسطوانات الغاز. وقد ساهمت تلك الارتفاعات مجتمعة بنسبة ٠,٢٥ نقطة مئوية في المعدل الشهري للتضخم العام.

- انخفضت أسعار الخضروات بنسبة ٧,٨١% في مايو بعد التصاعد التراكمي الذي بلغ ٣٢,٩٢% في الشهرين السابقين ليساهم ذلك الانخفاض بنسبة سالبة قدرها ٠,٥٦ نقطة مئوية في المعدل الشهري للتضخم العام في مايو. وفي ذات الوقت ارتفعت أسعار الفاكهة بنسبة ٤,٩٥% في مايو وهي أعلى من متوسط المعدلات الشهرية المسجلة في الربع الأول من عام ٢٠١١ البالغ ١,٨١ نقطة مئوية في مايو. وقد ساهم الارتفاع في أسعار الفاكهة بنسبة ٠,١٣ نقطة مئوية في المعدل الشهري للتضخم العام

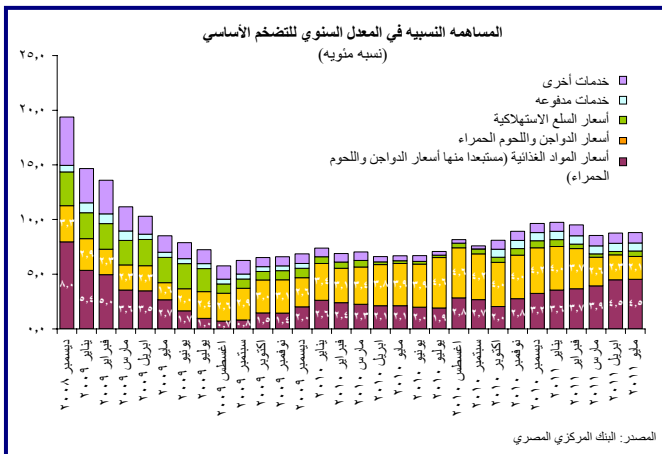
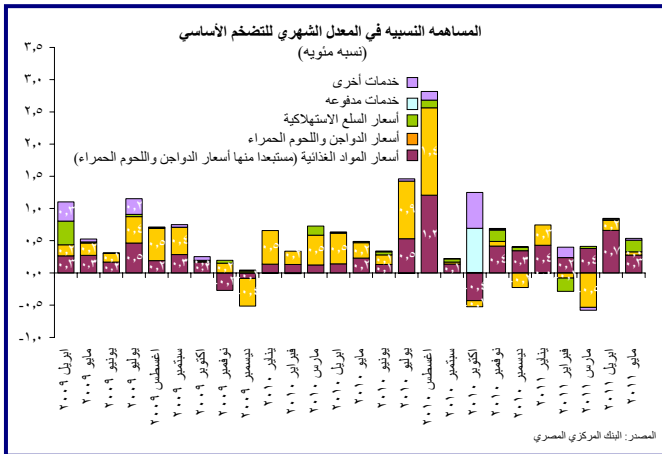
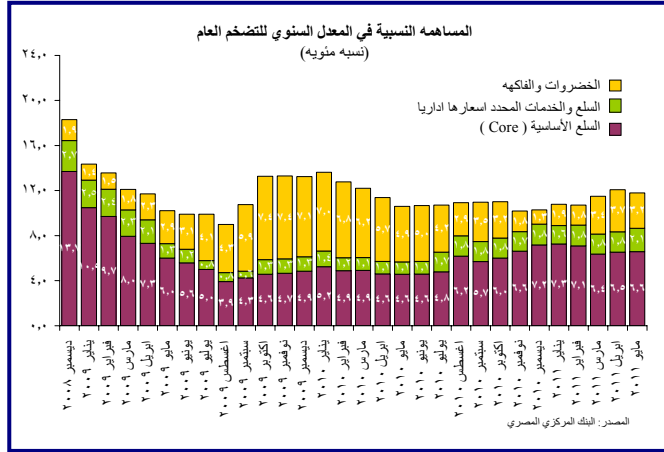
^١ يقوم الجهاز المركزي للتعبئة العامة والإحصاء بنشر ثلاث سلاسل لمعدل التضخم وفقاً لأسعار المستهلكين: ١- معدل التضخم لأسعار المستهلكين للحضر والذي يتضمن القاهرة والإسكندرية والمناطق الحضرية في الوجه البحري والوجه القبلي ومدن القناة والمحافظات الحدودية ٢- معدل التضخم لأسعار المستهلكين للريف ٣- معدل التضخم لأسعار المستهلكين لكل المناطق. والجدير بالذكر أن الرقم الوارد في هذا التحليل هو الخاص بمعدل التضخم لأسعار المستهلكين للحضر.

^٢ التغير الشهري في كل من الرقم القياسي العام لأسعار المستهلكين والتضخم الأساسي فيما بين سبتمبر ٢٠٠٩ ويوليه ٢٠١٠ ليس مطابقاً بالضبط للأرقام السالف ذكرها في التحليل الشهري للتضخم في الفترات السابقة نظراً لتغيير الأوزان المنسوبة إلى المجموعات المختلفة داخل السلسلة بسبب إحلال السلسلة التاسعة محل السلسلة الثامنة بدءاً من أغسطس ٢٠٠٩. (لمزيد من التفاصيل أنظر المرفق الفني المنشور في التحليل الشهري للتضخم لشهر أغسطس ٢٠١٠).

٢- معدل التضخم الأساسي

سجل التضخم الأساسي المعد من قبل البنك المركزي المصري معدلًا شهريًا قدره ٠,٥٤% في مايو ٢٠١١ مقابل ٠,٨٥% في أبريل ٢٠١١. وتعد تلك الزيادة الشهرية أقل من المتوسط الشهري المحقق في عام ٢٠١٠ وحتى أبريل ٢٠١١ والبالغ ٠,٦٨ نقطة مئوية. هذا وقد ارتفع المعدل السنوي للتضخم الأساسي إلى ٨,٨١% في مايو ٢٠١١ مقابل ٨,٧٦% في أبريل ٢٠١١.

وترجع الزيادة الشهرية في مايو إلى الارتفاع في أسعار السلع الغذائية المذكورة آنفًا والتي ساهمت بنسبة قدرها ٠,٣٣ نقطة مئوية في المعدل الشهري للتضخم الأساسي. في حين ساهم الارتفاع في أسعار السلع الاستهلاكية والخدمات الأخرى في النسبة المتبقية وقدرها ٠,٢١ نقطة مئوية بينما ظلت أسعار الخدمات المدفوعة دون تغيير في مايو ٢٠١١.



ارتفعت أسعار الأرز بنسبة ٦,٨٩% في مايو للشهر الثالث على التوالي ليساهم بنسبة ٠,١٥ نقطة مئوية في المعدل الشهري للتضخم العام. وتجدر الإشارة إلى أن التصاعد التراكمي في أسعار الأرز بلغ ٤٨,٨٤% منذ نوفمبر ٢٠١٠ على الرغم من قرار حظر تصدير الأرز حتى نهاية أكتوبر ٢٠١١.

ارتفعت أسعار الدواجن بنسبة ضئيلة قدرها ٠,٦٦% في مايو، في حين ظلت أسعار اللحوم الحمراء دون تغيير في مايو. وقد ساهم الارتفاع في أسعار الدواجن والثبات في أسعار اللحوم الحمراء بنسبة ٠,٠٤ نقطة مئوية في المعدل الشهري للتضخم العام. ومن الجدير بالذكر أن البنك المركزي المصري مدّ فترة استثناء استيراد الدواجن واللحوم والسكر من الغطاء النقدي حتى نهاية عام ٢٠١١.

ارتفعت أسعار بعض السلع الغذائية الأخرى شملت الجبن، زيوت الطعام والدهون، الأسماك والأطعمة البحرية، اللحوم المصنعة، الفواكه المجففة، اللبن والمنتجات الغذائية الأخرى وقد ساهمت تلك الارتفاعات بنسبة ٠,١٢ نقطة مئوية في المعدل الشهري للتضخم العام.

ارتفعت أسعار السلع الاستهلاكية بنسبة ١,٠١% نتيجة ارتفاع أسعار الملابس، مواد النظافة المنزلية والأثاث والمفروشات المنزلية. بينما سجلت أسعار الخدمات الأخرى زيادة طفيفة قدرها ٠,٠٩% على خلفية الارتفاع في أسعار الحج والعمرة.



جدول 1 : توبيق كل العناصر المكونة للرقم الاساسي لأسعار المستهلكين (Core)

| الخدمات الأخرى | الخدمات المدفوعة | السلع الاستهلاكية | الطعام والشراب |
|----------------------------------|---|---|---------------------------------|
| الإيجار العادي قانون جديد | خدمات تنظيف وإصلاح وتأجير الملابس واغطية القدم | الملابس | الحبوب والخبز |
| إيجار المسكن المحتسب | الخدمات الخاصة لصيانة المسكن وإصلاحه | الأقمشة | اللحوم |
| خدمات المستشفيات | الخدمات الأخرى كالبواب والجنائني | أغطية القدم | الأسماك والمأكولات البحرية |
| خدمات النقل | اجر خادمة / طباح ليوم كامل | المواد اللازمة لصيانة المسكن وإصلاحه | اللبين والجبن والبيض |
| خدمات الانترنت والتليفون المحمول | إصلاح الأجهزة المنزلية | الأثاث والتجهيزات | الزيوت والدهون |
| الخدمات الترفيهية والرياضية | صيانة وإصلاح معدات الصوت والصورة | السجاد واغطية الارضيات الأخرى | الفاكهة الجافة |
| الخدمات الثقافية | اتعاب الاطباء | المفروشات المنزلية | الخضروات المحفوظة والمعالجة |
| رحلات الحج والعمرة | صيانة وإصلاح معدات النقل الشخصي | الأجهزة المنزلية | الخضروات الجافة (البقول الجافة) |
| المطاعم والمقاهي وما شابهها | دروس خصوصية | الأدوات الزجاجية وأدوات المائدة والأدوات المنزلية | السكر والأغذية السكرية |
| خدمات الفنادق | الحلاقة وقص الشعر | الأدوات ومعدات المنازل والحدائق | منتجات غذائية أخرى |
| التعليم الخاص | | مواد النظافة المنزلية | المشروبات |
| | | أصناف منزلية أخرى غير معمرة | |
| | | شراء المركبات | |
| | | قطع الغيار ومستلزمات معدات النقل الشخصي | |
| | | زيوت وشحومات | |
| | | معدات خدمات الهاتف والفاكس | |
| | | الأصناف والمعدات الترفيهية الأخرى ومتعلقاتها | |
| | | معدات الصوت والصورة ومعدات التصوير | |
| | | الأدوات الشخصية غير المصنفة | |
| | | أمتعة شخصية | |
| | | الكتب | |
| | | الأدوات الكتابية ومواد الرسم | |
| | | المنتجات والأجهزة والمعدات الطبية | |



جدول ٢: الأرقام القياسية لأسعار المستهلكين ومكوناتها الرئيسية^{١/}

| الأوزان كنسبة مئوية ^{٢/} | مايو ٢٠١٠ | مايو ٢٠١١ الى أبريل ٢٠١١ | مايو ٢٠١١ | رقم قياسي | التغير كنسبة مئوية |
|--|------------------|-----------------------------------|-----------|-----------|--------------------|
| | يناير ٢٠١٠ = ١٠٠ | | | | |
| الرقم العام | ١٠٠,٠٠ | ١٠٢,٠٠ | ١١٤,٠٤ | ٠,٣٠ | ١١,٧٩ |
| الطعام والمشروبات | ٣٩,٩٢ | ١٠٥,٠٢ | ١٢٥,٨٥ | - ٠,٤٥ | ١٩,٨٣ |
| الدخان والمكيفات | ٢,١٩ | ١٠٠,٠٠ | ١٥٤,٣٠ | ٤,٩٨ | ٥٤,٣٠ |
| الملابس والأحذية | ٥,٤١ | ١٠٠,٠٠ | ١٠١,٨٠ | ١,٧٣ | ١,٨٠ |
| المسكن والمياه والكهرباء والغاز والوقود | ١٨,٣٧ | ٩٩,٣٠ | ١٠٠,٤٢ | ٠,٧٠ | ١,١٢ |
| الأثاث والتجهيزات والمعدات المنزلية والصيانة | ٣,٧٧ | ١٠٢,٦٥ | ١٠٤,٩٠ | ١,٠٨ | ٢,١٩ |
| الرعاية الصحية | ٦,٣٣ | ١٠٠,٠٠ | ١٠١,٩٣ | ٠,٠٠ | ١,٩٣ |
| النقل والمواصلات | ٥,٦٨ | ١٠٠,٠٨ | ١٠١,٦٦ | ٠,١٣ | ١,٥٧ |
| الاتصالات السلكية واللاسلكية | ٣,١٢ | ٩٩,٩٢ | ١٠٠,٠٣ | ٠,٠٠ | ٠,١١ |
| الثقافة والترفيه | ٢,٤٣ | ١٠٠,٠٠ | ١٠٧,٨٢ | ٠,٨٣ | ٧,٨٢ |
| التعليم | ٤,٦٣ | ١٠٠,٠٠ | ١٢٤,٣١ | ٠,٠٠ | ٢٤,٣١ |
| المطاعم والفنادق | ٤,٤٣ | ١٠٠,١٦ | ١١٢,٣٧ | ٠,٠٠ | ١٢,١٩ |
| السلع والخدمات المتنوعة | ٣,٧٣ | ١٠٠,٥٣ | ١٠٢,٥٩ | ٠,٢١ | ٢,٠٥ |
| | | | | | |
| إجماليات مختارة | | | | | |
| الخضروات والفاكهة ^{٣/} | ٦,٩٠ | ١٠٧,١٥ | ١٥٢,٧٤ | - ٤,٤٩ | ٤٣,٤٨ |
| السلع والخدمات المحدد أسعارها إداريا | ١٨,٦٦ | ٩٩,٣٣ | ١١٠,٦٥ | ١,٤٣ | ١١,٤٠ |
| الطعام مستبعداً منه الخضروات والفاكهة | ٣١,٠٨ | ١٠٤,٨٦ | ١٢١,٠٨ | ٠,٧٣ | ١٥,٤٧ |
| السلع الاستهلاكية | ١٤,٤٨ | ١٠٠,٨١ | ١٠٢,٣٩ | ١,٠١ | ٢,٥٦ |
| الخدمات المدفوعة | ٥,٨٧ | ١٠٠,٠٠ | ١٠٩,٥٥ | ٠,٠٠ | ٩,٥٥ |
| الخدمات الأخرى | ٢٣,٠٠ | ١٠٠,٠٤ | ١٠٢,٢١ | ٠,٠٩ | ٣,١٧ |
| الرقم الاساسى (Core) | ٧٤,٤٣ | ١٠٢,٣٠ | ١١١,٢١ | ٠,٥٤ | ٨,٨١ |

١/ الجهاز المركزي للتعبئة العامة والإحصاء والبنك المركزي المصري

٢/ الأوزان المستخدمة فى إعداد الرقم القياسي العام لأسعار المستهلكين من نتائج بحث الدخل والإنفاق والاستهلاك لعام ٢٠٠٨/٢٠٠٩

٣/ مستبعد منها البقول الجافة وفاكهة جافة وخضروات محفوظة ومعالجة.