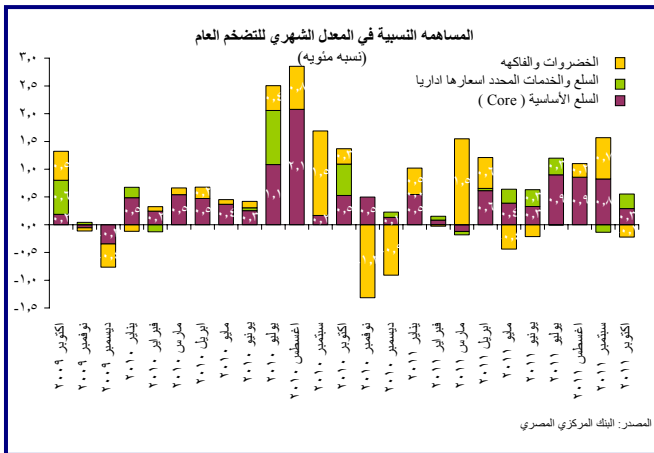
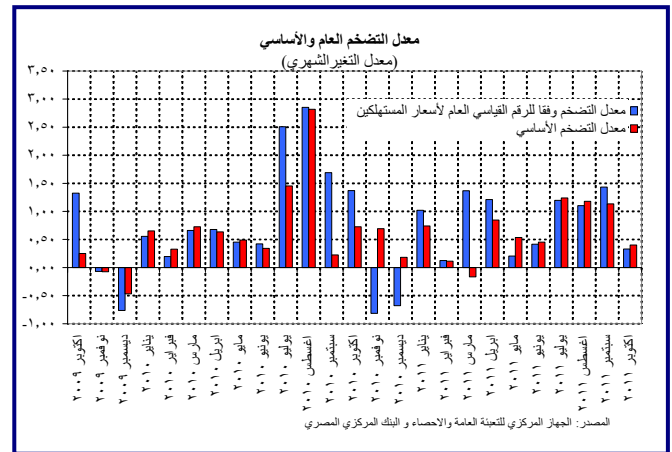
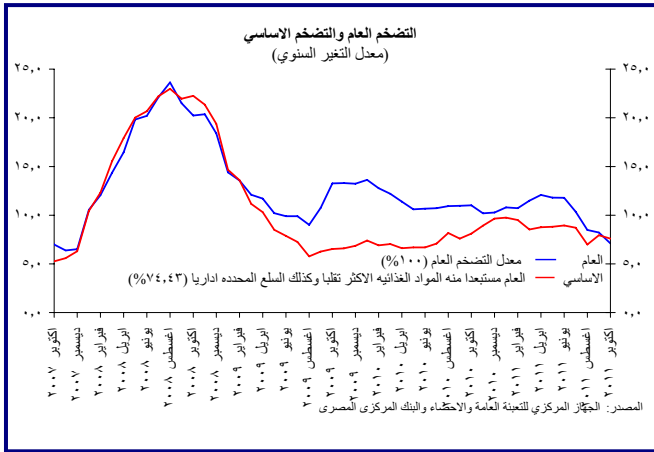




معدل التضخم: العام والأساسي – أكتوبر ٢٠١١

شهد الرقم القياسي العام لأسعار المستهلكين الذي أعلنه الجهاز المركزي للتعبيئة العامة والإحصاء في ١٠ نوفمبر ٢٠١١ ارتفاعاً شهرياً قدره ٠,٣٣% خلال شهر أكتوبر ٢٠١١ مقارنة بـ ١,٤٣% خلال سبتمبر، وقد انخفض المعدل السنوي للتضخم العام إلى ٧,١٠% مقارنة بـ ٨,٢١% في الشهر السابق مدعوماً بتأثير فترة الأساس من العام الماضي. ويرجع الجانب الأكبر من الزيادة الشهرية إلى التعديل في الرسوم الدراسية مع بداية العام الدراسي الجديد، فضلاً عن زيادة في رسوم الدروس الخصوصية. بالإضافة إلى ذلك، شهدت أسعار العديد من المواد الغذائية، بما في ذلك اللحوم الحمراء والدواجن والبيض زيادات محدودة حد منها الانخفاض في أسعار الفواكه والأرز والخضروات. وفي ذات الوقت سجل التضخم الأساسي المعد من قبل البنك المركزي المصري معدلاً شهرياً قدره ٠,٤٠% في أكتوبر ٢٠١١ مقابل ١,١٣% في سبتمبر ٢٠١١. وانخفض المعدل السنوي للتضخم الأساسي إلى ٧,٦٠% في أكتوبر ٢٠١١ مقابل ٧,٩٥% في سبتمبر مدعوماً بتأثير فترة الأساس. ومن ناحية أخرى شهدت أسعار الخدمات المدفوعة زيادات طفيفة، في حين ظلت أسعار السلع الاستهلاكية في معظمها دون تغيير.^١



١- معدل التضخم العام

سجل التضخم العام معدلاً شهرياً بلغ ٠,٣٣% في أكتوبر ٢٠١١ مقارنة بـ ١,٤٣% خلال سبتمبر، وهو أقل من متوسط المعدلات الشهرية المسجلة في التسعة أشهر الأولى من عام ٢٠١١ والبالغ ٠,٩٠%. انخفض المعدل السنوي للتضخم العام للشهر السادس على التوالي مدعوماً بتأثير فترة الأساس من العام الماضي إلى ٧,١٠% في أكتوبر مقابل ٨,٢١% في سبتمبر ٢٠١١.

ارتفعت أسعار السلع والخدمات المحددة اسعارها ادارياً بنسبة ١,٤٨% في شهر أكتوبر ٢٠١١ مدفوعة بالزيادة التي شهدتها رسوم المدارس الحكومية وكذلك رسوم مجموعات التقوية مع بداية العام الدراسي الجديد والتي بلغت ٨,٦٩% و ٢٠,٣٤% على الترتيب. وقد ساهما مجتمعين بنسبة ٠,٢٦ نقطة مئوية في المعدل الشهري للتضخم العام.

انخفضت أسعار الخضروات الطازجة بنسبة ٢,٣٤% في شهر أكتوبر بعد زيادة تراكمية بلغت ٢٠,٤١% في الثلاثة أشهر السابقة. وفي ذات الوقت استمرت أسعار الفاكهة الطازجة في الانخفاض للشهر الخامس على التوالي لتسجل انخفاضا تراكميا بلغ ١٧,٧٥% منذ يونيه ٢٠١١. وقد ساهما مجتمعين بنسبة سالبة قدرها ٠,٢٢ نقطة مئوية في المعدل الشهري للتضخم العام.

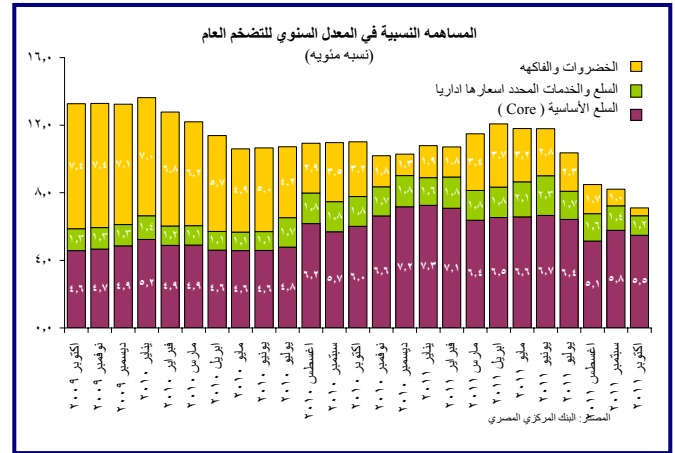
^١ يقوم الجهاز المركزي للتعبيئة العامة والإحصاء بنشر ثلاث سلاسل لمعدل التضخم وفقاً لأسعار المستهلكين: ١- معدل التضخم لأسعار المستهلكين للحضر والذي يتضمن القاهرة والإسكندرية والمناطق الحضرية في الوجه البحري والوجه القبلي ومدن القناة والمحافظات الحدودية ٢- معدل التضخم لأسعار المستهلكين للريف ٣- معدل التضخم لأسعار المستهلكين لكل المناطق. والجدير بالذكر أن الرقم الوارد في هذا التحليل هو الخاص بمعدل التضخم لأسعار المستهلكين للحضر.

^٢ التغير الشهري في كل من الرقم القياسي العام لأسعار المستهلكين والتضخم الأساسي فيما بين سبتمبر ٢٠٠٩ ويوليه ٢٠١٠ ليس مطابقاً بالضبط للأرقام السالف ذكرها في التحليل الشهري للتضخم في الفترات السابقة نظراً لتغيير الأوزان المنسوبة إلى المجموعات المختلفة داخل السلة بسبب إحلال السلسلة التاسعة محل السلسلة الثامنة بدءاً من أغسطس ٢٠٠٩. (لمزيد من التفاصيل أنظر المرفق الفني المنشور في التحليل الشهري للتضخم لشهر أغسطس ٢٠١٠).

٢- معدل التضخم الأساسي

سجل التضخم الأساسي المعد من قبل البنك المركزي المصري معدلا شهريا قدره ٠,٤٠% في أكتوبر ٢٠١١ مقابل ١,١٣% في سبتمبر ٢٠١١. وتعد تلك الزيادة الشهرية أقل من المتوسط الشهري المحقق في التسعة أشهر الأولى من عام ٢٠١١ والبالغ ٠,٦٨ نقطة مئوية. انخفض المعدل السنوي للتضخم الأساسي الى ٧,٦٠% في أكتوبر ٢٠١١ مقابل ٧,٩٥% في سبتمبر ٢٠١١ مدعوماً بتأثير فترة الأساس من العام الماضي.

ويرجع الجانب الأكبر من الزيادة الشهرية في أكتوبر الى الارتفاع في رسوم الدروس الخصوصية وأسعار المواد الغذائية المذكورة أعلاه. وقد حدّ من تأثير هذه الزيادات على المعدل الشهري للتضخم الأساسي الانخفاض في أسعار الأرز والأسماك والأطعمة البحرية.



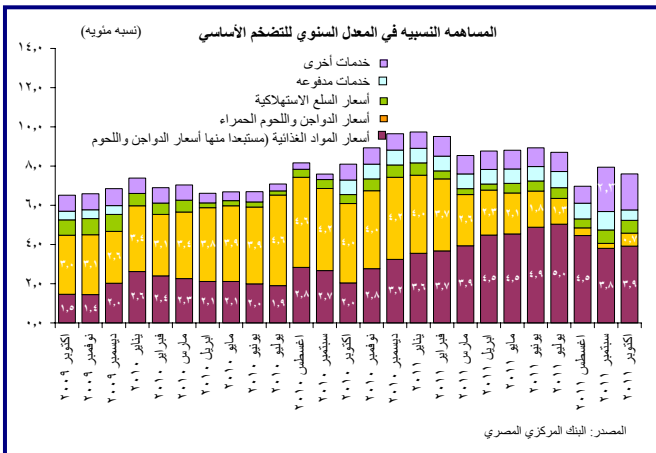
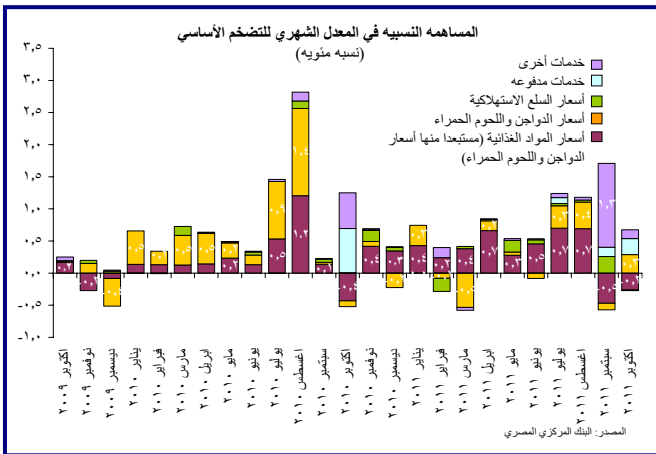
ارتفعت أسعار اللحوم الحمراء بنسبة ١,٨٤% في أكتوبر ٢٠١١ لتسجل زيادة تراكمية بلغت ٩,٣٣% منذ ابريل ٢٠١١. وفي ذات الوقت سجلت أسعار الدواجن زيادة بلغت ١,٩٩% بعد أن سجلت انخفاضا بنسبة ٤,٩٨% في الشهر السابق. وقد ساهمت أسعار اللحوم الحمراء والدواجن بنسبة ٠,٢١ نقطة مئوية في المعدل الشهري للتضخم العام.

انخفضت أسعار الأرز للشهر الثاني على التوالي مسجلة انخفاضا شهريا قدره ٩,٤٧% في أكتوبر لتساهم بنسبة سالبة قدرها ٠,٢٤ نقطة مئوية في المعدل الشهري للتضخم العام. على الرغم من الانخفاضات الأخيرة إلا أن أسعار الأرز سجلت تصاعدا تراكميا بلغ ٥٠,٢٦% منذ نوفمبر ٢٠١٠. ويجدر التنويه الى أن قرار حظر تصدير الأرز قد تم تمديده الى عام ٢٠١٢ لتجنب أي نقص في المعروض.

شهدت أسعار بعض المواد الغذائية الأخرى تغيرات متباينة، فبينما ارتفعت أسعار البيض، الجبن، الألبان والزبد المحلي انخفضت أسعار الأسماك والأطعمة البحرية ودقيق القمح لتحيد أثر تلك الارتفاعات.

ارتفعت أسعار الخدمات المدفوعة بنسبة ٣,٢٥% في أكتوبر لتساهم بنسبة ٠,١٨ نقطة مئوية في المعدل الشهري للتضخم العام، مدفوعة بزيادة قدرها ٩,٦٨% في رسوم الدروس الخصوصية. هذه هي الزيادة الشهرية الثالثة في الخدمات المدفوعة منذ بداية العام.

وفي الوقت نفسه، ارتفعت أسعار الخدمات الأخرى بنسبة ٠,٤٦% بعد الزيادة المسجلة في الشهر السابق والتي بلغت ٤,٦٧%، مدفوعة بالزيادة الموسمية في أسعار رحلات الحج والعمرة و الرسوم الدراسية في المدارس الخاصة. من ناحية أخرى، ظلت أسعار السلع الاستهلاكية في معظمها دون تغيير.





جدول ١ : توبيخ كل العناصر المكونة للرقم الاساسي لأسعار المستهلكين (Core)

الخدمات الأخرى	الخدمات المدفوعة	السلع الاستهلاكية	الطعام والشراب
الإيجار العادي قانون جديد	خدمات تنظيف وإصلاح وتأجير الملابس واغطية القدم	الملابس	الحبوب والخبز
إيجار المسكن المحتسب	الخدمات الخاصة لصيانة المسكن وإصلاحه	الأقمشة	اللحوم
خدمات المستشفيات	الخدمات الأخرى كالربوب والجنائني	أغطية القدم	الأسماك والمأكولات البحرية
خدمات النقل	اجر خادمة / طباح ليوم كامل	المواد اللازمة لصيانة المسكن وإصلاحه	اللبن والجبن والبيض
خدمات الانترنت والتليفون المحمول	إصلاح الأجهزة المنزلية	الأثاث والتجهيزات	الزيوت والدهون
الخدمات الترفيهية والرياضية	صيانة وإصلاح معدات الصوت والصورة	السجاد واغطية الارضيات الأخرى	الفاكهة الجافة
الخدمات الثقافية	اتعاب الاطباء	المفروشات المنزلية	الخضروات المحفوظة والمعالجة
رحلات الحج والعمرة	صيانة وإصلاح معدات النقل الشخصي	الأجهزة المنزلية	الخضروات الجافة (البقول الجافة)
المطاعم والمقاهي وما شابهها	دروس خصوصية	الأدوات الزجاجية وأدوات المائدة والأدوات المنزلية	السكر والأغذية السكرية
خدمات الفنادق	الحلاقة وقص الشعر	الأدوات ومعدات المنازل والحدائق	منتجات غذائية أخرى
التعليم الخاص		مواد النظافة المنزلية	المشروبات
		أصناف منزلية أخرى غير معمرة	
		شراء المركبات	
		قطع الغيار ومستلزمات معدات النقل الشخصي	
		زيوت وشحومات	
		معدات خدمات الهاتف والفاكس	
		الأصناف والمعدات الترفيهية الأخرى ومتعلقاتها	
		معدات الصوت والصورة ومعدات التصوير	
		الأدوات الشخصية غير المصنفة	
		أمتعة شخصية	
		الكتب	
		الأدوات الكتابية ومواد الرسم	
		المنتجات والأجهزة والمعدات الطبية	

