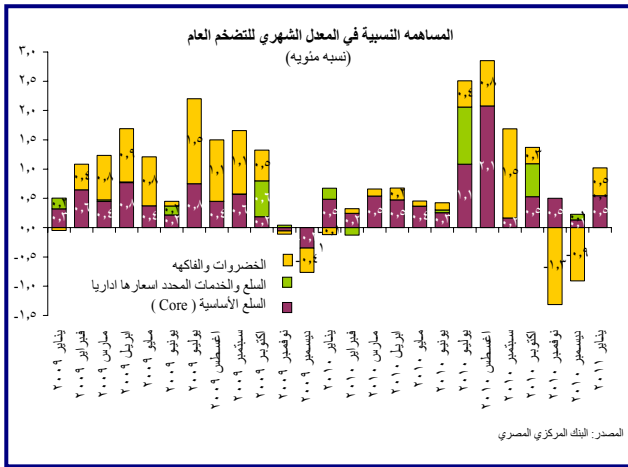
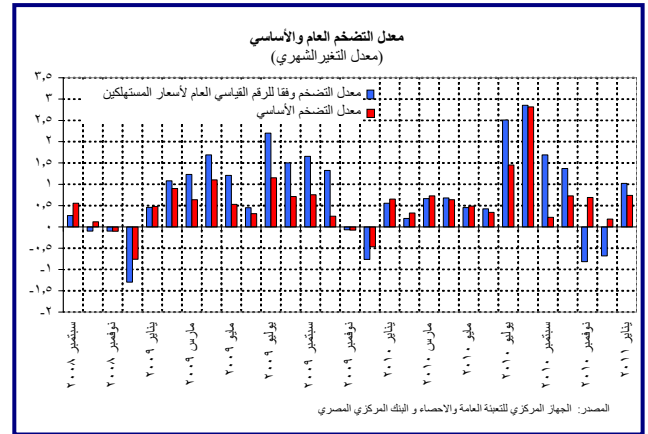
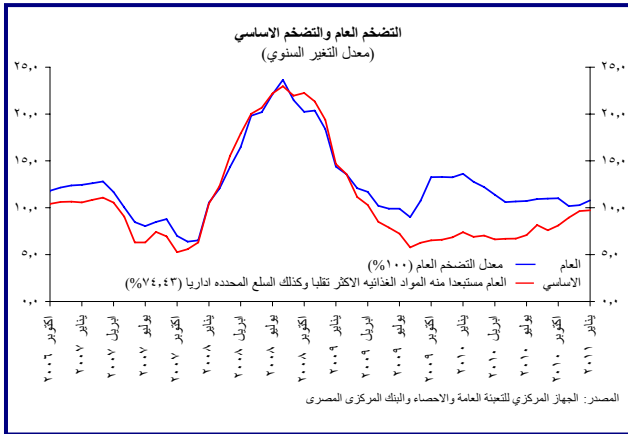




معدل التضخم: العام والأساسي – يناير ٢٠١١

شهد الرقم القياسي العام لأسعار المستهلكين الذي أعلنه الجهاز المركزي للتعينة العامة والإحصاء في ١٠ فبراير ٢٠١١ ارتفاعاً شهرياً قدره ١,٠٢% خلال شهر يناير ٢٠١١ بعد الانخفاض الذي شهده شهر ديسمبر والبالغ ٠,٦٨%. ويأتي الارتفاع الشهري مدفوعاً بالزيادة التي شهدتها أسعار السلع الغذائية حيث مثلت أسعار الخضروات والفاكهة نصف الزيادة الشهرية، في حين يرجع الجزء المتبقي من الزيادة إلى أسعار الدواجن وزيت الطعام والدهون. وقد ارتفع المعدل السنوي للتضخم العام إلى ١٠,٧٩% في يناير ٢٠١١ مقارنة بـ ١٠,٢٨% في ديسمبر ٢٠١٠. وفي ذات الوقت سجل التضخم الأساسي المعد من قبل البنك المركزي المصري معدلاً شهرياً قدره ٠,٧٤% في يناير ٢٠١١ مقابل ٠,١٨% في ديسمبر ٢٠١٠. وترجع الزيادة في معدل التضخم الشهري خلال يناير إلى الارتفاع في أسعار المواد الغذائية المذكورة آنفاً مستبعداً منها الفاكهة والخضروات. ومن ناحية أخرى ظلت أسعار السلع الاستهلاكية والخدمات المدفوعة في معظمها دون تغيير في يناير ٢٠١١. هذا وقد ارتفع المعدل السنوي للتضخم الأساسي إلى ٩,٧٤% في يناير ٢٠١١ مقابل ٩,٦٥% في ديسمبر ٢٠١٠.



١- معدل التضخم العام^١

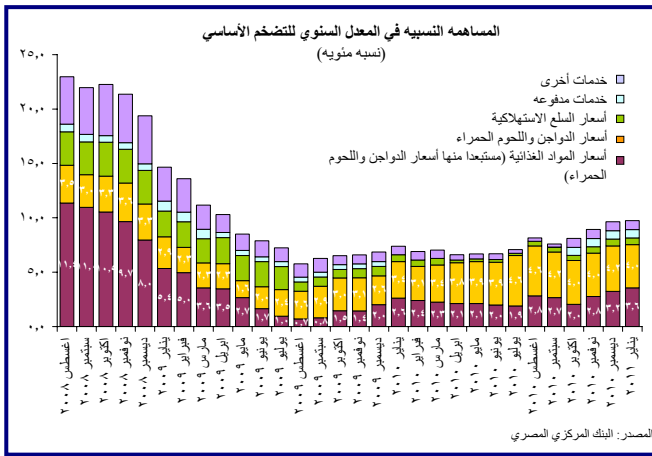
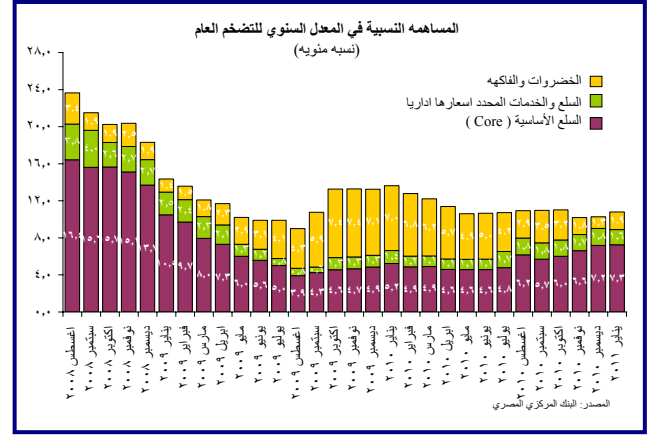
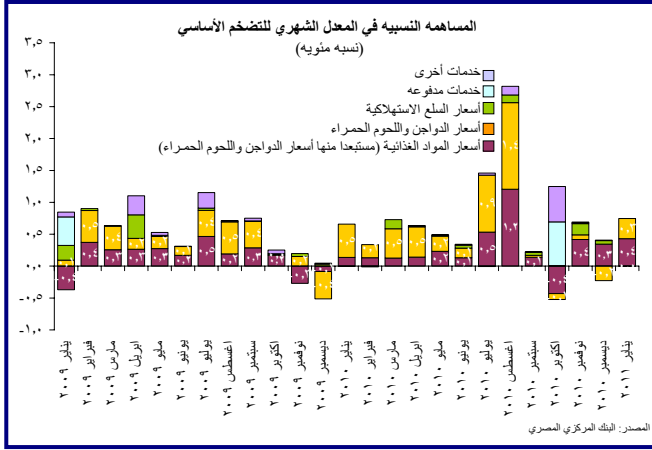
سجل التضخم العام معدلاً شهرياً بلغ ١,٠٢% في يناير ٢٠١١، ليأتي متمشياً مع متوسط المعدلات الشهرية خلال النصف الثاني من عام ٢٠١٠ والبالغ ١,١٥%. وقد ارتفع المعدل السنوي للتضخم العام إلى ١٠,٧٩% في يناير ٢٠١١ مقابل ١٠,٢٨% في ديسمبر ٢٠١٠.

بعد الانخفاض الذي شهدته أسعار الخضروات لمدة شهرين متتاليين، ارتفعت أسعارها بنسبة ٨,٥٧% لتفسر ٠,٤٤ نقطة مئوية من المعدل الشهري للتضخم العام. وفي ذات الوقت ارتفعت أسعار الفاكهة بـ ١,٢٠% مقابل متوسط شهري قدره ٤,٣٣% خلال عام ٢٠٠٩ و ٠,٦٧% في عام ٢٠١٠. وسوف تستمر المتابعة الوثيقة للتغيرات في أسعار الخضروات والفاكهة لتأثيرها على معدل التضخم العام.

ارتفعت أسعار الدواجن بنسبة ٦,٠٢% في يناير ٢٠١١ مقابل انخفاضاً قدره ٥,٩٥% في ديسمبر ٢٠١٠. وقد بلغ التصاعد التراكمي في أسعار الدواجن ٢٢,٠٦% في عام ٢٠١٠. وفي ذات الوقت ارتفعت أسعار البيض بـ ٤,٢٥%، وقد ساهمت الزيادة في أسعار الدواجن والبيض بنسبة ٠,٢٩ نقطة مئوية في لمعدل الشهري للتضخم العام.

^١ يقوم الجهاز المركزي للتعينة العامة والإحصاء بنشر ثلاث سلاسل لمعدل التضخم وفقاً لأسعار المستهلكين: ١- معدل التضخم لأسعار المستهلكين للحضر والذي يتضمن القاهرة والإسكندرية والمناطق الحضرية في الوجه البحري والوجه القبلي ومدن القناة والمحافظات الحدودية ٢- معدل التضخم لأسعار المستهلكين للريف ٣- معدل التضخم لأسعار المستهلكين لكل المناطق. والجدير بالذكر أن الرقم الوارد في هذا التحليل هو الخاص بمعدل التضخم لأسعار المستهلكين للحضر.

^٢ التغير الشهري في كل من الرقم القياسي العام لأسعار المستهلكين والتضخم الأساسي فيما بين سبتمبر ٢٠٠٩ ويوليه ٢٠١٠ ليس مطابقاً بالضبط للأرقام السالف ذكرها في التحليل الشهري للتضخم في الفترات السابقة نظراً لتغيير الأوزان النسبوية إلى المجموعات المختلفة داخل السلة بسبب إحلال السلسلة التاسعة محل السلسلة الثامنة بدءاً من أغسطس ٢٠٠٩. (لمزيد من التفاصيل أنظر المرفق الفني المنشور في التحليل الشهري للتضخم لشهر أغسطس ٢٠١٠).



استمرت أسعار الأرز في الارتفاع للشهر الثالث على التوالي لتسجل زيادة شهرية قدرها ٥,٣٧% في يناير، على الرغم من قرار حظر تصدير الأرز حتى نهاية أكتوبر ٢٠١١. وقد بلغ التضخم التراكمي خلال عام ٢٠١٠ نسبة قدرها ٤٢,١٩%. وتجدر الإشارة إلى أن ارتفاع أسعار الأرز قد ساهم بنسبة ٠,١١ نقطة مئوية في التضخم العام خلال يناير ٢٠١١.

انخفضت أسعار السكر للمرة الأولى منذ سبتمبر ٢٠١٠ بنسبة ٤,٤٨% في يناير. وتجدر الإشارة إلى أن البنك المركزي المصري قرر إعفاء السكر من الحد الأدنى للتأمين النقدي للاعتمادات المستندية لمدة ٦ شهور بدءاً من ديسمبر ٢٠١٠.

ارتفعت أسعار الزيوت والدهون بنسبة ٣,١٥% في يناير بعد الزيادة المسجلة في ديسمبر ٢٠١٠ وقدرها ٢,٠٤%، وهي أعلى نسبياً من المتوسط الشهري المحقق خلال عام ٢٠١٠.

٢- معدل التضخم الأساسي

سجل التضخم الأساسي المعد من قبل البنك المركزي المصري معدلاً شهرياً قدره ٠,٧٤% في يناير ٢٠١١ مقابل ٠,١٨% في ديسمبر ٢٠١٠. والجدير بالذكر أن الزيادة الشهرية في يناير جاءت متمشية مع المتوسط الشهري المحقق في عام ٢٠١٠ والبالغ ٠,٧٧%. وهذا وقد ارتفع المعدل السنوي للتضخم الأساسي إلى ٩,٧٤% في يناير ٢٠١١ مقابل ٩,٦٥% في ديسمبر ٢٠١٠. وترجع الزيادة الشهرية في يناير إلى ارتفاع أسعار بعض المواد الغذائية المذكورة أعلاه والتي ساهمت بنسبة ٠,٧٥ نقطة مئوية في المعدل الشهري للتضخم الأساسي. في ذات الوقت ظلت أسعار السلع الاستهلاكية والخدمات المدفوعة في معظمها دون تغيير في يناير ٢٠١١.



جدول ١ : تبويب كل العناصر المكونة لترقم الاساسى لأسعار المستهلكين (Core)

الخدمات الأخرى	الخدمات المدفوعة	السلع الاستهلاكية	الطعام والشراب
الإيجار العادي قانون جديد	خدمات تنظيف وإصلاح وتأجير الملابس	الملابس	الحبوب والخبز
إيجار المسكن المحتسب	الخدمات الخاصة لصيانة المسكن وإصلاحه	الأقمشة	اللحوم
خدمات المستشفيات	الخدمات الأخرى كالبواب والجنائزى	أغطية القدم	الأسماك والمأكولات البحرية
خدمات النقل	اجر خادمة / طباح ليوم كامل	المواد اللازمة لصيانة المسكن وإصلاحه	اللبن والجبن والبيض
خدمات الانترنت والتليفون المحمول	إصلاح الأجهزة المنزلية	الأثاث والتجهيزات	الزيوت والدهون
الخدمات الترفيهية والرياضية	صيانة وإصلاح معدات الصوت والصورة	السجاد وغطية الارضيات الأخرى	الفاكهة الجافة
الخدمات الثقافية	اتعاب الاطباء	المفروشات المنزلية	الخضروات المحفوظة والمعالجة
رحلات الحج والعمرة	صيانة وإصلاح معدات النقل الشخصي	الأجهزة المنزلية	الخضروات الجافة (البقول الجافة)
المطاعم والمقاهي وما شابهها	دروس خصوصية	الأدوات الزجاجية وأدوات المائدة والأدوات المنزلية	السكر والأغذية السكرية
خدمات الفنادق	الحلاقة وقص الشعر	الأدوات ومعدات المنازل والحدائق	منتجات غذائية أخرى
التعليم الخاص		مواد النظافة المنزلية	المشروبات
		أصناف منزلية أخرى غير معمرة	
		شراء المركبات	
		قطع الغيار ومستلزمات معدات النقل الشخصي	
		زيوت وشحومات	
		معدات خدمات الهاتف والفاكس	
		الأصناف والمعدات الترفيهية الأخرى ومنتجاتها	
		معدات الصوت والصورة ومعدات التصوير	
		الأدوات الشخصية غير المصنفة	
		أمتعة شخصية	
		الكتب	
		الأدوات الكتابية ومواد الرسم	
		المنتجات والأجهزة والمعدات الطبية	

