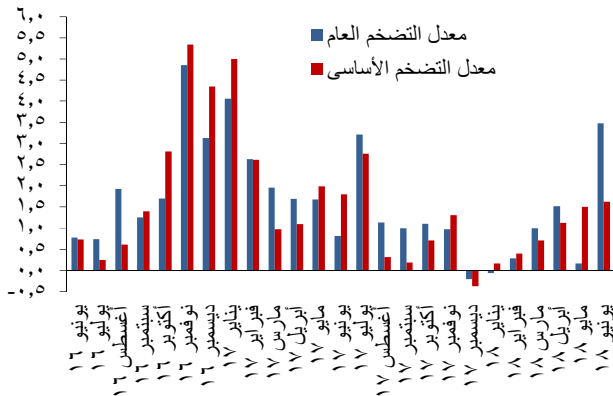


## معدل التضخم: العام والأساسي – يونيو ٢٠١٨

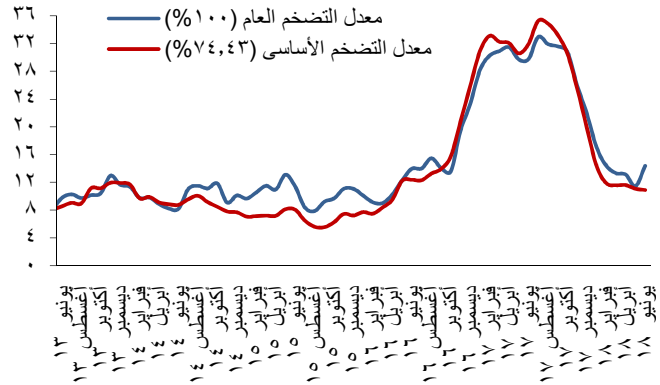
- سجل الرقم القياسي العام لأسعار المستهلكين للحضر<sup>١/</sup> ارتفاعاً شهرياً بلغ ٣,٥٪ في يونيو ٢٠١٨، ليسجل معدل سنوي بلغ ١٤,٤٪. وذلك بعد أن تراجع المعدل السنوي للتضخم العام لمدة ١٠ أشهر متتالية ليسجل ١١,٤٪ في مايو ٢٠١٨، وهو أدنى مستوى له منذ أبريل ٢٠١٦.
- وقد كان الارتفاع في المعدل السنوي للتضخم العام متوقعاً، وما زال يتسق مع تحقيق المعدل المستهدف من قبل البنك المركزي والبالغ ١٣٪ (±٣٪) في المتوسط خلال الربع الرابع من عام ٢٠١٨.
- وجاء التضخم في يونيو مدفوعاً بالأساس بالآثار المباشرة وغير المباشرة لإجراءات ضبط المالية العامة للدولة. وساهم ارتفاع أسعار الوقود والنقل العام والخاص وأسطوانات البوتاجاز والمياه بنسبة بلغت ٢,٣ نقطة مئوية في المعدل الشهري للتضخم العام.

معدل التضخم العام والأساسي<sup>١/٣</sup>  
(معدل التغير الشهري، نسبة مئوية)



المصدر: الجهاز المركزي للتعبئة العامة والإحصاء والبنك المركزي المصري

معدل التضخم العام والأساسي<sup>١/٣</sup>  
(معدل التغير السنوي، نسبة مئوية)



المصدر: الجهاز المركزي للتعبئة العامة والإحصاء والبنك المركزي المصري

<sup>١/</sup> المعدل من قبل الجهاز المركزي للتعبئة العامة والإحصاء.

<sup>٢/</sup> المعدل من قبل البنك المركزي المصري.

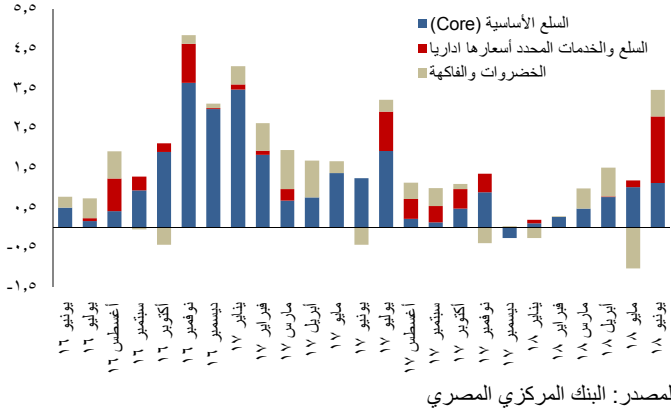
<sup>٣/</sup> يقوم الجهاز المركزي للتعبئة العامة والإحصاء بنشر ثلاث سلاسل لمعدل التضخم وفقاً لأسعار المستهلكين: ١- معدل التضخم لأسعار المستهلكين للحضر والذي يتضمن القاهرة والإسكندرية والمناطق الحضرية في الوجه البحري والوجه القبلي ومدن القناة والمحافظات الحدودية ٢- معدل التضخم لأسعار المستهلكين للريف ٣- معدل التضخم لأسعار المستهلكين لكل المناطق. والجدير بالذكر أن الرقم الوارد في هذا التحليل هو الخاص بمعدل التضخم لأسعار المستهلكين للحضر.

<sup>٤/</sup> التغير الشهري في كل من الرقم القياسي العام لأسعار المستهلكين والتضخم الأساسي فيما بين سبتمبر ٢٠٠٩ ويوليو ٢٠١٠ ليس مطابقاً بالضبط للأرقام السالف ذكرها في التحليل الشهري للتضخم في الفترات السابقة نظراً لتغيير الأوزان المنسوبة إلى المجموعات المختلفة داخل السلة بسبب إحلال السلسلة التاسعة محل السلسلة الثامنة بدءاً من أغسطس ٢٠٠٩. (لمزيد من التفاصيل أنظر المرفق الفني المنشور في التحليل الشهري للتضخم لشهر أغسطس ٢٠١١).

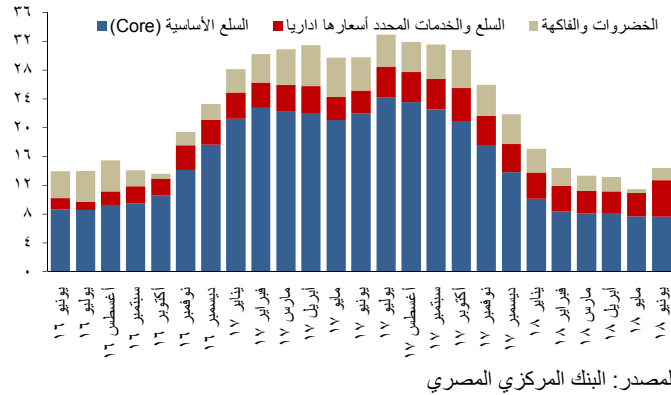
- وقد عكس ارتفاع أسعار السلع الغذائية جزئياً الآثار غير المباشرة لإجراءات ترشيد الدعم، وساهم بنسبة بلغت ١,٠ نقطة مئوية في المعدل الشهري للتضخم العام، مدفوعاً بالأساس بارتفاع أسعار الخضراوات الطازجة. وفي ذات الوقت، كان تضخم السلع الاستهلاكية والخدمات بخلاف النقل البري محدوداً، على الرغم من تأثره أيضاً بعوامل موسمية.
- وبعد استبعاد السلع والخدمات المحدد أسعارها إدارياً والخضراوات والفاكهة الطازجة، سجل الرقم القياسي الأساسي لأسعار المستهلكين<sup>٢</sup> ارتفاعاً شهرياً بلغ ١,٦٪ في يونيو ٢٠١٨، نتيجة ارتفاع أسعار النقل البري الخاص وأسعار السلع الغذائية الأساسية. وفي ذات الوقت، استمر المعدل السنوي للتضخم الأساسي في التراجع لمدة ١١ أشهر متتالية ليسجل ١٠,٩٪ في يونيو، أدنى مستوى له منذ أبريل ٢٠١٦، مدعوماً بتأثير فترة الأساس.

## أهم التطورات:

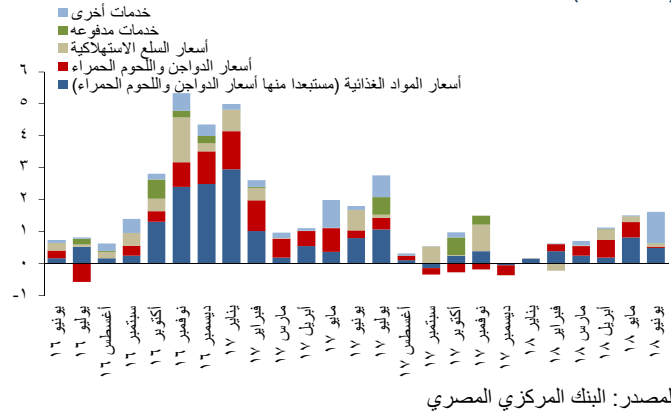
### المساهمة النسبية في المعدل الشهري للتضخم العام (نقطة مئوية)



### المساهمة النسبية في المعدل السنوي للتضخم العام (نقطة مئوية)



### المساهمة النسبية في المعدل الشهري للتضخم الأساسي (نقطة مئوية)



ارتفعت أسعار السلع والخدمات المحدد أسعارها إدارياً بمعدل بلغ ٩,٥٥٪ نتيجة ارتفاع أسعار المواد البترولية والنقل البري العام والمياه، لتساهم بنسبة بلغت ١,٦٨ نقطة مئوية في المعدل الشهري للتضخم العام.

ارتفعت أسعار الخضراوات والفاكهة الطازجة بمعدل بلغ ٥,٣٢٪ و ٤,١٦٪، على الترتيب. وقد ساهما مجتمعين بنسبة بلغت ٠,٦٧ نقطة مئوية في المعدل الشهري للتضخم العام.

ارتفعت أسعار الأرز بمعدل بلغ ٢,٨٧٪، لتساهم بنسبة بلغت ٠,٠٩ نقطة مئوية في المعدل الشهري للتضخم العام. وقد سجلت أسعار الأرز ارتفاعاً أيضاً في فبراير وأبريل ومايو ٢٠١٨ وفي ذات الفترة في السنوات السابقة.

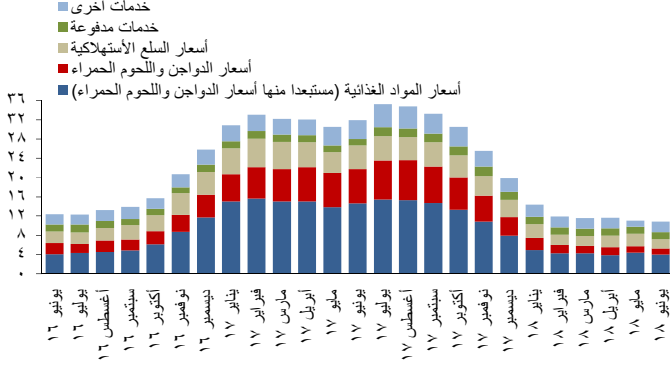
ارتفعت أسعار اللحوم الحمراء ارتفاعاً طفيفاً بمعدل بلغ ٠,٣٢٪، لتساهم بنسبة بلغت ٠,٠٣ نقطة مئوية في المعدل الشهري للتضخم العام. وجاءت الزيادة في أسعار اللحوم الحمراء للشهر الثالث على التوالي بعد أن استقرت خلال السبعة أشهر السابقة.

استقرت أسعار الدواجن نسبياً، وذلك بعد أن سجلت زيادات لأربعة أشهر متتالية سبقتها انخفاضات متتالية على مدار ثماني أشهر.

ارتفعت أسعار الأسماك والمأكولات البحرية بمعدل بلغ ٢,٣٩٪، لتساهم بنسبة بلغت ٠,٠٨ نقطة مئوية في المعدل الشهري للتضخم العام.

ارتفعت أسعار السلع الغذائية الأساسية الأخرى، والتي تشمل الخبز والألبان والجبن والبيض والشاي، لتساهم

المساهمة النسبية في المعدل السنوي للتضخم الأساسي  
(نقطة مئوية)



المصدر: البنك المركزي المصري

بنسبة ٠,١٦ نقطة مئوية في المعدل الشهري للتضخم العام.

ارتفعت أسعار الخدمات بمعدل بلغ ٣,٣٨٪، نتيجة ارتفاع أسعار خدمات النقل البري الخاص وخدمات المطاعم والمقاهي، لتساهم بنسبة بلغت ٠,٦٩ نقطة مئوية في المعدل الشهري للتضخم العام.

ارتفعت أسعار السلع الاستهلاكية بمعدل بلغ ٠,٦٢٪، نتيجة ارتفاع أسعار الملابس ومنتجات النظافة المنزلية، لتساهم بنسبة بلغت ٠,٠٧ نقطة مئوية في المعدل الشهري للتضخم العام.

ويعزي ارتفاع الرقم القياسي الأساسي لأسعار المستهلكين خلال يونيو ٢٠١٨ الى ارتفاع أسعار الخدمات والسلع الغذائية الأساسية المذكورة أعلاه، والتي ساهمت بنسبة بلغت ١,٠ و ٠,٥٢ نقطة مئوية في المعدل الشهري للتضخم الأساسي، على الترتيب. وفي ذات الوقت، ساهم ارتفاع أسعار السلع الاستهلاكية بنسبة طفيفة بلغت ٠,١٠ نقطة مئوية في المعدل الشهري للتضخم الأساسي.

جدول 1 : تيوب كل العناصر المكونة للرقم الاساسى لأسعار المستهلكين (Core)

| الخدمات الأخرى                   | الخدمات المدفوعة                                  | السلع الاستهلاكية                                 | الطعام والشراب                  |
|----------------------------------|---|---|---------------------------------|
| الإيجار العادى قانون جديد        | خدمات تنظيف وإصلاح وتأجير الملابس<br>واغطية القدم | الملابس   | الحبوب والخبز                   |
| إيجار المسكن المحتسب             | الخدمات الخاصة لصيانة المسكن وإصلاحه              | الأقمشة   | اللحوم                          |
| خدمات المستشفيات                 | الخدمات الأخرى كالبنوب والجنائزى                  | أغطية القدم                                       | الأسماك والماكولات البحرية      |
| خدمات النقل                      | اجر خادمة / طباخ ليوم كامل                        | المواد اللازمة لصيانة المسكن وإصلاحه              | البن والحبوب والبيض             |
| خدمات الإنترنت والتليفون المحمول | إصلاح الأجهزة المنزلية                            | الأثاث والتجهيزات                                 | الزيوت والدهون                  |
| الخدمات الترفيهية والرياضية      | صيانة وإصلاح معدات الصوت والصورة                  | السجاد واغطية الارضيات الأخرى                     | الفاكهة الجافة                  |
| الخدمات الثقافية                 | اتعالب الاطباء                                    | المفروشات المنزلية                                | الخضروات المحفوظة والمعالجة     |
| رحلات الحج والعمرة               | صيانة وإصلاح معدات النقل الشخصى                   | الأجهزة المنزلية                                  | الخضروات الجافة (البقول الجافة) |
| المطاعم والمقاهى وما شابهها      | دروس خصوصية                                       | الأدوات الزجاجية وأدوات المائدة والأدوات المنزلية | السكر والأغذية السكرية          |
| خدمات الفنادق                    | الحلاقة وقص الشعر                                 | الأدوات ومعدات المنازل والحدائق                   | منتجات غذائية أخرى              |
| التعليم الخاص                    |   | مواد النظافة المنزلية                             | المشروبات                       |
|                                  |   | أصناف منزلية أخرى غير معمرة                       |                                 |
|                                  |   | شراء المركبات                                     |                                 |
|                                  |   | قطع الغيار ومستلزمات معدات النقل الشخصى           |                                 |
|                                  |   | زيوت وشحومات                                      |                                 |
|                                  |   | معدات خدمات الهاتف والفاكس                        |                                 |
|                                  |   | الأصناف والمعدات الترفيهية الأخرى ومتعلقاتها      |                                 |
|                                  |   | معدات الصوت والصورة ومعدات التصوير                |                                 |
|                                  |   | الأدوات الشخصية غير المصنفة                       |                                 |
|                                  |   | أمتعة شخصية                                       |                                 |
|                                  |   | الكتب   |                                 |
|                                  |   | الأدوات الكتابية ومواد الرسم                      |                                 |
|                                  |   | المنتجات والأجهزة والمعدات الطبية                 |                                 |

جدول ٢: الأرقام القياسية لأسعار المستهلكين ومكوناتها الرئيسية<sup>١/</sup>

| الأوزان<br>كنسبة<br>مئوية <sup>٢/</sup>      | يونيو ٢٠١٧       | يونيو ٢٠١٨ | يونيو ٢٠١٨<br>إلى<br>مايو ٢٠١٨ | يونيو ٢٠١٨<br>إلى<br>يونيو ٢٠١٧ | التغير كنسبة مئوية |
|--|------------------|------------|--------------------------------|---------------------------------|--------------------|
| رقم قياسي                                    | يناير ٢٠١٠ = ١٠٠ |            |                                |                                 |                    |
| الرقم العام                                  | ١٠٠,٠٠           | ٢٤٠,٢٧     | ٢٧٤,٨٣                         | ٣,٤٨                            | ١٤,٣٨              |
| الطعام والمشروبات                            | ٣٩,٩٢            | ٣١٥,٨٢     | ٣٤٧,٨٤                         | ٢,٠٢                            | ١٠,١٤              |
| الدخان والمكيفات                             | ٢,١٩             | ٤٢٩,٤٧     | ٥٢٠,٧٠                         | ٠,٢٣                            | ٢١,٢٤              |
| الملابس والأحذية                             | ٥,٤١             | ١٧٥,٩٧     | ٢٠٢,١٨                         | ٠,٩٢                            | ١٤,٩٠              |
| المسكن والمياه والكهرباء والغاز والوقود      | ١٨,٣٧            | ١٤٠,٨٩     | ١٦٦,٧٥                         | ٦,٩٨                            | ١٨,٣٦              |
| الأثاث والتجهيزات والمعدات المنزلية والصيانة | ٣,٧٧             | ٢٠٢,١٤     | ٢٢٧,٥٣                         | ٠,٨٧                            | ١٢,٥٦              |
| الرعاية الصحية                               | ٦,٣٣             | ١٩٤,٣١     | ٢١٦,٢٠                         | ٠,٠٣                            | ١١,٢٧              |
| النقل والمواصلات                             | ٥,٦٨             | ١٨١,٥٨     | ٢٨١,٥٧                         | ٣٤,٢٤                           | ٥٥,٠٧              |
| الاتصالات السلكية واللاسلكية                 | ٣,١٢             | ٩٨,٥٩      | ١٠٩,٤٣                         | ٠,٠١                            | ١٠,٩٩              |
| الثقافة والترفيه                             | ٢,٤٣             | ٢٨٢,٦٩     | ٣٠٣,١٢                         | -١,١٤                           | ٧,٢٣               |
| التعليم                                      | ٤,٦٣             | ٢٤٦,٠٠     | ٢٩٤,١٦                         | ٠,٠٠                            | ١٩,٥٨              |
| المطاعم والفنادق                             | ٤,٤٣             | ٢٦٨,١٥     | ٣٠٢,٧٠                         | ٢,١١                            | ١٢,٨٨              |
| السلع والخدمات المتنوعة                      | ٣,٧٣             | ١٥٩,٨١     | ١٨٦,٥٥                         | ٠,١٧                            | ١٦,٧٣              |
| إجماليات مختارة                              |                  |            |                                |                                 |                    |
| الخضروات والفاكهة <sup>٣/</sup>              | ٦,٩٠             | ٤٧٦,٨٠     | ٥٣٤,٦٣                         | ٥,٠٩                            | ١٢,١٣              |
| السلع والخدمات المحدد أسعارها إداريا         | ١٨,٦٦            | ٢٠٨,٨٣     | ٢٧٤,٣٢                         | ٩,٥٥                            | ٣١,٣٦              |
| الطعام مستبعداً منه الخضروات والفاكهة        | ٣١,٠٨            | ٢٩٣,٢٨     | ٣٢١,٥٣                         | ٠,٩٦                            | ٩,٦٣               |
| السلع الاستهلاكية                            | ١٤,٤٨            | ١٨٧,٧٠     | ٢١٠,٧١                         | ٠,٦٢                            | ١٢,٢٦              |
| الخدمات المدفوعة                             | ٥,٨٧             | ٢١٥,٠٤     | ٢٥٦,٧٠                         | ٠,١٦                            | ١٩,٣٧              |
| الخدمات الأخرى                               | ٢٣,٠٠            | ١٦٢,٦٩     | ١٧٩,١٦                         | ٤,٦٠                            | ١٠,١٢              |
| الرقم الأساسي (Core)                         | ٧٤,٤٣            | ٢٢٦,٢٢     | ٢٥٠,٨٦                         | ١,٦٢                            | ١٠,٩٠              |

<sup>١/</sup> الجهاز المركزي للتعينة العامة والإحصاء والبنك المركزي المصري

<sup>٢/</sup> الأوزان المستخدمة في إعداد الرقم القياسي العام لأسعار المستهلكين من نتائج بحث الدخل والإنفاق والاستهلاك لعام ٢٠٠٨/٢٠٠٩

<sup>٣/</sup> مستبعد منها البقول الجافة وفاكهة جافة وخضروات محفوظة ومعالجة.