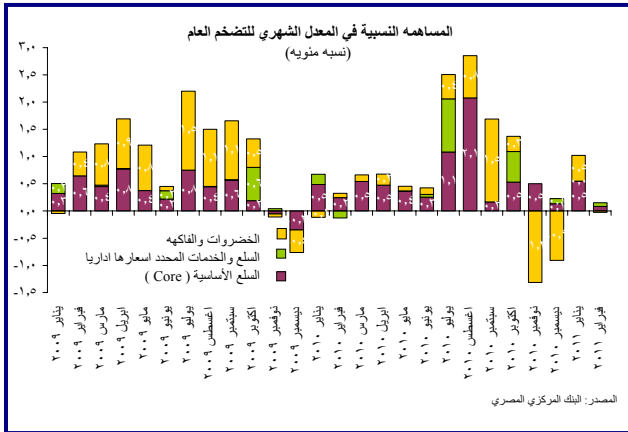
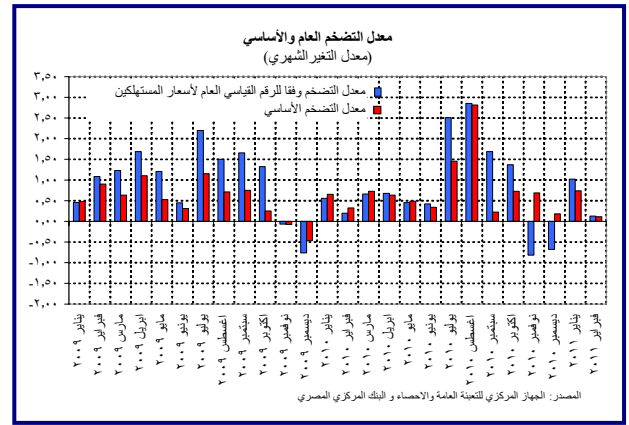
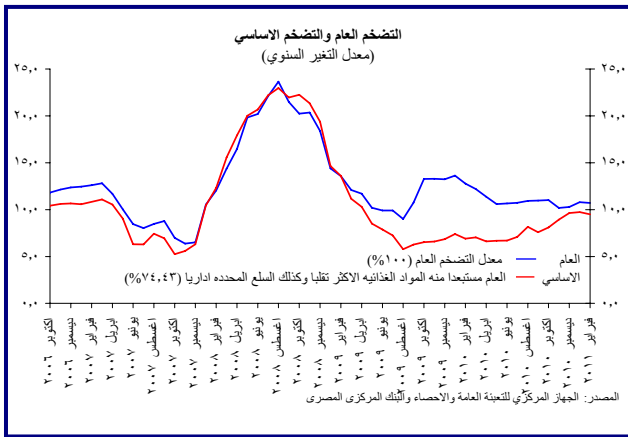




معدل التضخم: العام والأساسي – فبراير ٢٠١١

شهد الرقم القياسي العام لأسعار المستهلكين الذي أعلنه الجهاز المركزي للتعينة العامة والإحصاء في ١٠ مارس ٢٠١١ ارتفاعاً شهرياً قدره ٠,١٢% خلال شهر فبراير ٢٠١١ مقارنة بـ ١,٠٢% خلال يناير. وقد انخفض المعدل السنوي للتضخم العام إلى ١٠,٧١% في فبراير ٢٠١١ مقارنة بـ ١٠,٧٩% في يناير على خلفية أثر فترة الأساس من العام الماضي. وقد شهدت أسعار السلع في فبراير تطورات متباينة حيث ارتفعت أسعار عدة سلع غذائية مثل الفواكه، البيض، زيوت الطعام والدهون، الأسماك والأطعمة البحرية بينما انخفضت أسعار الدواجن، الخضروات واللبن. بالإضافة إلى ذلك شهدت أسعار اسطوانات غاز البوتاجاز وخدمات التليفون المحمول زيادة ملحوظة في فبراير على خلفية تعطل حركة النقل وانقطاع شبكة الاتصالات، في حين انخفضت أسعار الملابس. وفي ذات الوقت سجل التضخم الأساسي المعد من قبل البنك المركزي المصري معدلاً شهرياً قدره ٠,١١% في فبراير ٢٠١١ مقابل ٠,٧٤% في يناير مدفوعاً بالتطورات المتباينة في أسعار السلع السابق ذكرها. ظلت أسعار الخدمات المدفوعة في معظمها دون تغيير في فبراير ٢٠١١، بينما انخفضت أسعار السلع الاستهلاكية على خلفية انخفاض أسعار الملابس. هذا وقد انخفض المعدل السنوي للتضخم الأساسي إلى ٩,٥١% في فبراير ٢٠١١ مقابل ٩,٧٤% في يناير^١.



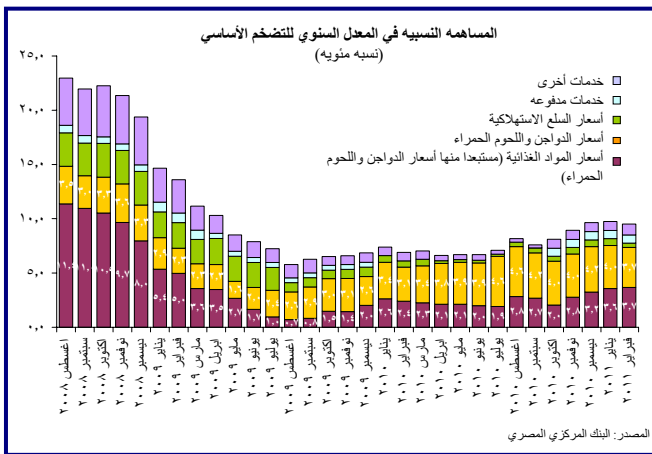
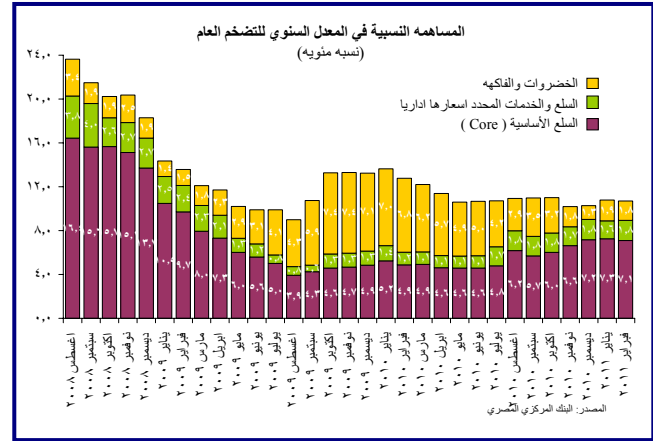
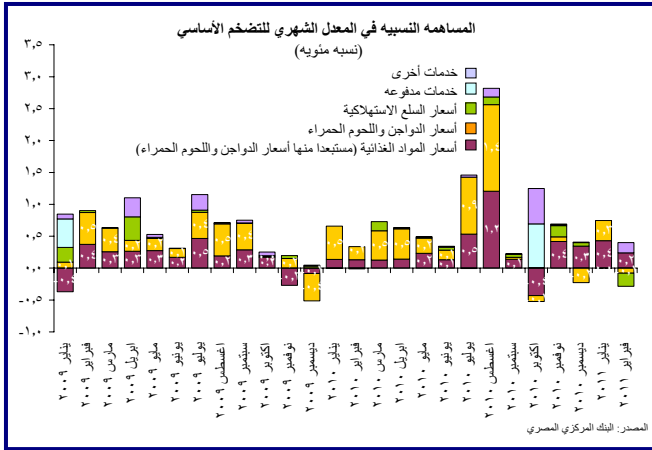
١- معدل التضخم العام

سجل التضخم العام معدلاً شهرياً بلغ ٠,١٢% في فبراير ٢٠١١ مقارنة بـ ١,٠٢% خلال يناير، وهو أقل من متوسط المعدلات الشهرية المسجلة خلال النصف الثاني من عام ٢٠١٠ والبالغ ١,١٥%. وقد انخفض المعدل السنوي للتضخم العام إلى ١٠,٧١% في فبراير ٢٠١١ مقابل ١٠,٧٩% في يناير ٢٠١١ على خلفية أثر فترة الأساس من العام الماضي.

- تسبب تعطل حركة النقل وما نتج عنه من انخفاض المعروض من اسطوانات غاز البوتاجاز في ارتفاع اسعارها بنسبة ٢١,٩٥% في فبراير لتتسار ٠,٠٧ نقطة مئوية من المعدل الشهري للتضخم العام.
- انخفضت أسعار الخضروات بنسبة ١,٠٣% بعد ارتفاعها بنسبة ٨,٥٧% في يناير، لتساهم بنسبة -٠,٠٦ نقطة مئوية في المعدل الشهري للتضخم العام. وكان هذا الانخفاض كافياً للحد من الزيادة في أسعار الفواكه التي ارتفعت بنسبة ١,٣١% في فبراير والذي جاء متمشياً مع الزيادة الشهرية في يناير ومقدارها ١,٢٠% وهي تعتبر أعلى قليلاً من متوسط المعدلات الشهرية المسجلة خلال النصف الثاني من عام ٢٠١٠ والبالغ ٠,٨٦ نقطة مئوية. وقد ساهمت الفواكه والخضروات بنسبة -٠,٠٣ نقطة مئوية في المعدل الشهري للتضخم العام في فبراير.

^١ يقوم الجهاز المركزي للتعينة العامة والإحصاء بنشر ثلاث سلاسل لمعدل التضخم وفقاً لأسعار المستهلكين: ١- معدل التضخم لأسعار المستهلكين للحضر الذي يتضمن القاهرة والإسكندرية والمناطق الحضرية في الوجه البحري والوجه القبلي ومدن القناة والمحافظات الحدودية ٢- معدل التضخم لأسعار المستهلكين للريف ٣- معدل التضخم لأسعار المستهلكين لكل المناطق. والجدير بالذكر أن الرقم الوارد في هذا التحليل هو الخاص بمعدل التضخم لأسعار المستهلكين للحضر.

^٢ التغيير الشهري في كل من الرقم القياسي العام لأسعار المستهلكين والتضخم الأساسي فيما بين سبتمبر ٢٠٠٩ ويوليه ٢٠١٠ ليس مطابقاً بالضبط للأرقام السالف ذكرها في التحليل الشهري للتضخم في الفترات السابقة نظراً لتغيير الأوزان المنسوبة إلى المجموعات المختلفة داخل السلة بسبب إحلال السلسلة التاسعة محل السلسلة الثامنة بدءاً من أغسطس ٢٠٠٩. (لمزيد من التفاصيل انظر المرفق الفني المنشور في التحليل الشهري للتضخم لشهر أغسطس ٢٠١٠).



ارتفعت أسعار البيض بنسبة ٥,٥٧% في فبراير بعد الارتفاع الذي شهده الشهر السابق والبالغ ٤,٢٥% لتفسر ٠,٠٨ نقطة مئوية من المعدل الشهري للتضخم العام. ويأتي متوسط الزيادة الشهرية المحققة في عام ٢٠١١ أعلى من مثلتها في النصف الأول من عام ٢٠١٠ والبالغ ٣,٢٥%.

ارتفعت أسعار الأسماك والأطعمة البحرية بنسبة ١,٢٢% في فبراير.. ويأتي ذلك الارتفاع أعلى من متوسط المعدلات الشهرية المسجلة في النصف الأول من عام ٢٠١٠ البالغة ٠,١٢ نقطة مئوية.

بعد الارتفاع الذي شهدته أسعار الزيوت والدهون في يناير البالغ ٣,١٥%، ارتفعت أسعارها بنسبة ١,٢٨% في فبراير متمشية مع متوسط المعدل الشهري المسجل في ٢٠١٠ والبالغ ١,٠٠%.

انخفضت أسعار الدواجن بنسبة ١,٤٦% في فبراير بعد الارتفاع الذي شهده شهر يناير وقدره ٦,٠٢% لتساهم بنسبة ٠,٠٦ نقطة مئوية في المعدل الشهري للتضخم العام. والجدير بالذكر أن البنك المركزي المصري مدّ فترة استثناء استيراد الدواجن واللحوم والسكر من الغطاء النقدي حتى نهاية عام ٢٠١١.

بعد أن ظلت أسعار الخدمات الأخرى دون تغيير في يناير، ارتفعت أسعارها بنسبة ٠,٥٥% لتساهم بـ ٠,١٢ نقطة مئوية في المعدل الشهري للتضخم العام. ويرجع هذا إلى ارتفاع أسعار خدمات المحمول والانترنت والمقاهي بنسبة ٥,٨٢% و ٣,٧٩% على الترتيب. من ناحية أخرى انخفضت أسعار السلع الاستهلاكية بنسبة ١,١١% في فبراير نتيجة انخفاض أسعار الملابس لتساهم بنسبة ٠,١٥ نقطة مئوية في المعدل الشهري للتضخم العام.

٢- معدل التضخم الأساسي

سجل التضخم الأساسي المعد من قبل البنك المركزي المصري معدلا شهريا قدره ٠,١١% في فبراير ٢٠١١ مقابل ٠,٧٤% في يناير ٢٠١١. والجدير بالذكر أن الزيادة الشهرية في فبراير تعد اقل من المتوسط الشهري المحقق في عام ٢٠١٠ والبالغ ٠,٧٧%. هذا وقد انخفض المعدل السنوي للتضخم الأساسي إلى ٩,٥١% في فبراير ٢٠١١ مقابل ٩,٧٤% في يناير ٢٠١١. وترجع الزيادة الشهرية في فبراير إلى ارتفاع أسعار بعض المواد الغذائية والخدمات الأخرى المذكورة أعلاه والتي ساهم كل منهما بنسبة ٠,١٦ نقطة مئوية في المعدل الشهري للتضخم الأساسي. وقد حد من ذلك الارتفاع انخفاض أسعار السلع الاستهلاكية والتي ساهمت بنسبة -٠,٢٠ نقطة مئوية. في حين ظلت الخدمات المدفوعة دون تغيير في فبراير ٢٠١١.



جدول ١ : توبيخ كل العناصر المكونة للرقم الاساسي لأسعار المستهلكين (Core)

الخدمات الأخرى	الخدمات المدفوعة	السلع الاستهلاكية	الطعام والشراب
الإيجار العادي قانون جديد	خدمات تنظيف وإصلاح وتأجير الملابس وإغطية القدم	الملابس	الحبوب والخبز
إيجار المسكن المحتسب	الخدمات الخاصة لصيانة المسكن وإصلاحه	الأقمشة	اللحوم
خدمات المستشفيات	الخدمات الأخرى كالبواب والجنائني	أغطية القدم	الأسماك والمأكولات البحرية
خدمات النقل	اجر خادمة / طباح ليوم كامل	المواد اللازمة لصيانة المسكن وإصلاحه	اللبن والجبن والبيض
خدمات الانترنت والتليفون المحمول	إصلاح الأجهزة المنزلية	الأثاث والتجهيزات	الزيوت والدهون
الخدمات الترفيهية والرياضية	صيانة وإصلاح معدات الصوت والصورة	السجاد وإغطية الأرضيات الأخرى	الفاكهة الجافة
الخدمات الثقافية	اتعاب الاطباء	المفروشات المنزلية	الخضروات المحفوظة والمعالجة
رحلات الحج والعمرة	صيانة وإصلاح معدات النقل الشخصي	الأجهزة المنزلية	الخضروات الجافة (البقول الجافة)
المطاعم والمقاهي وما شابهها	دروس خصوصية	الأدوات الزجاجية وأدوات المائدة والأدوات المنزلية	السكر والأغذية السكرية
خدمات الفنادق	الحلاقة وقص الشعر	الأدوات ومعدات المنازل والحدائق	منتجات غذائية أخرى
التعليم الخاص		مواد النظافة المنزلية	المشروبات
		أصناف منزلية أخرى غير معمرة	
		شراء المركبات	
		قطع الغيار ومستلزمات معدات النقل الشخصي	
		زيوت وشحومات	
		معدات خدمات الهاتف والفاكس	
		الأصناف والمعدات الترفيهية الأخرى ومتعلقاتها	
		معدات الصوت والصورة ومعدات التصوير	
		الأدوات الشخصية غير المصنفة	
		أمتعة شخصية	
		الكتب	
		الأدوات الكتابية ومواد الرسم	
		المنتجات والأجهزة والمعدات الطبية	



جدول ٢: الأرقام القياسية لأسعار المستهلكين ومكوناتها الرئيسية^{١/}

الأوزان كنسبة مئوية ^{٢/}	فبراير ٢٠١٠	فبراير ٢٠١١	يناير ٢٠١١ الى فبراير ٢٠١١	فبراير ٢٠١١ الى فبراير ٢٠١٠	التغير كنسبة مئوية
	يناير ٢٠١٠ = ١٠٠				
الرقم العام	١٠٠,٠٠	١٠٠,٣٠	١١٠,٩٣	١١٠,٩٣	١٠,٧١
الطعام والمشروبات	٣٩,٩٢	١٠٠,٨٤	١١٩,١٩	١١٩,١٩	١٨,٢٠
الدخان والمكيفات	٢,١٩	١٠٠,٠٠	١٤٦,٨٩	١٤٦,٨٩	٤٦,٨٩
الملابس والأحذية	٥,٤١	١٠٠,٠٠	١٠٠,٠٨	١٠٠,٠٨	٠,٠٨
المسكن والمياه والكهرباء والغاز والوقود	١٨,٣٧	٩٩,٣٠	٩٩,٨٨	٩٩,٨٨	٠,٥٩
الأثاث والتجهيزات والمعدات المنزلية والصيانة	٣,٧٧	١٠٠,٠٠	١٠٢,٦٦	١٠٢,٦٦	٢,٦٦
الرعاية الصحية	٦,٣٣	١٠٠,٠٠	١٠١,٣٩	١٠١,٣٩	١,٣٩
النقل والمواصلات	٥,٦٨	١٠٠,٠٠	١٠١,١٨	١٠١,١٨	١,١٨
الاتصالات السلكية واللاسلكية	٣,١٢	٩٩,٩٢	١٠٢,٨١	١٠٢,٨١	٢,٨٩
الثقافة والترفيه	٢,٤٣	١٠٠,٠٠	١٠٥,٦١	١٠٥,٦١	٥,٦١
التعليم	٤,٦٣	١٠٠,٠٠	١٢٤,٣١	١٢٤,٣١	٢٤,٣١
المطاعم والفنادق	٤,٤٣	١٠٠,٠٠	١١٢,٦٦	١١٢,٦٦	١٢,٦٦
السلع والخدمات المتنوعة	٣,٧٣	٩٩,٨٦	١٠١,٦٨	١٠١,٦٨	١,٨٢
إجماليات مختارة					
الخضروات والفاكهة ^{٣/}	٦,٩٠	١٠١,١٨	١٣٦,٩٨	١٣٦,٩٨	٢٥,٥٠
السلع والخدمات المحدد أسعارها إداريا	١٨,٦٦	٩٩,٣١	١٠٩,٣٣	١٠٩,٣٣	٩,٩٩
الطعام مستبعداً منه الخضروات والفاكهة	٣١,٠٨	١٠٠,٨١	١١٨,٤٧	١١٨,٤٧	١٧,٥٢
السلع الاستهلاكية	١٤,٤٨	٩٩,٩٥	١٠٢,٠٦	١٠٢,٠٦	٢,١١
الخدمات المدفوعة	٥,٨٧	١٠٠,٠٠	١٠٩,٥٥	١٠٩,٥٥	٩,٥٥
الخدمات الأخرى	٢٣,٠٠	١٠٠,٠٠	١٠٢,٢٤	١٠٢,٢٤	٢,٢٤
الرقم الاساسى (Core)	٧٤,٤٣	١٠٠,٣٣	١٠٩,٨٧	١٠٩,٨٧	٩,٥١

١/ الجهاز المركزي للتعبئة العامة والإحصاء والبنك المركزي المصري

٢/ الأوزان المستخدمة فى إعداد الرقم القياسي العام لأسعار المستهلكين من نتائج بحث الدخل والإنفاق والاستهلاك لعام ٢٠٠٨/٢٠٠٩

٣/ مستبعد منها البقول الجافة وفاكهة جافة وخضروات محفوظة ومعالجة.